

25 अप्रैल, 2016

वित्तीय वर्ष 2014–15 में इलेक्टोरल ट्रस्टों के योगदान रिपोर्ट का विश्लेषण

एसोसिएशन फॉर डेमोक्रेटिक रिफॉम्स

टी-95 ए, सी.एल. हाऊस, प्रथम तल,
नज़दीक गुलमोहर कर्मशियल काम्पलेक्स,
गौतम नगर, नई दिल्ली- 110049,
फोन नं.: 011-4165 4200, फ़ैक्स नं.: 4609 4248
ईमेल: adr@adrindia.org

वित्तीय वर्ष 2014–15 में इलेक्टोरल ट्रस्टों के योगदान रिपोर्ट का विश्लेषण

भूमिका

6 जून 2014 को भारत निर्वाचन आयोग (ECI) ने इलेक्टोरल ट्रस्ट के योगदान रिपोर्ट प्रस्तुत करने के लिए दिशा निर्देश जारी किये थे, जिसके तहत जनवरी 2013 के बाद बने सभी इलेक्टोरल ट्रस्ट को एक वार्षिक रिपोर्ट प्रस्तुत करने का निर्देश दिया गया। पारदर्शिता बनाये रखने के लिए इस रिपोर्ट में इलेक्टोरल ट्रस्ट द्वारा प्राप्त योगदान एवं उनके द्वारा राजनीतिक दलों को वितरित किये हुए योगदान का विवरण ज़रूरी था।

यह दिशा-निर्देश, 7 जनवरी 2013 के बाद बने सात इलेक्टोरल ट्रस्टों को जारी किये गये जिसमें सम्मिलित थे— **Satya Electoral Trust, Pratinidhi Electoral Trust, People’s Electoral Trust, Progressive Electoral Trust, Janhit Electoral Trust, Bajaj Electoral Trust** और **Janpragati Electoral Trust**. तब से लेकर आज तक बने सभी इलेक्टोरल ट्रस्टों को यह दिशा-निर्देश भेजे जा रहे हैं।

केन्द्रिय सरकार द्वारा इलेक्टोरल ट्रस्टों के योगदानों को नियन्त्रित करने के लिए पारदर्शी नियम बनाये जाने के पहले ही 6 इलेक्टोरल ट्रस्टों द्वारा रु 105 करोड़, राष्ट्रीय दलों को वित्तीय वर्ष 2004–05 और 2011–12 के बीच दान कर दिये गये थे। चूंकि यह नियम जनवरी 2013 से पहले लागू नहीं थे, इसलिए **General Electoral Trust, Electoral Trust, Harmony Electoral Trust, Corporate Electoral Trust, Bharti Electoral Trust** और **Satya Electoral Trust** को पारदर्शिता नियम का पालन करते हुए, दान दाताओं का विवरण देने की ज़रूरत नहीं है।

General Electoral Trust ने वित्तीय वर्ष 2014–15 में 7 राजनीतिक दलों को रु 131.65 करोड़ का दान दिया। परन्तु जिन अज्ञात लोगो ने ट्रस्ट को दान दिया, उनका विवरण उपलब्ध नहीं है।

| Party | Donations made by General Electoral Trust during FY 2014-15 |
|--------------|---|
| BJP | Rs 63.20 crores |
| INC | Rs 54.10 crores |
| BJD | Rs 10 crores |
| Shiv Sena | Rs 2 crores |
| MNS | Rs 1.50 crores |
| JMM | Rs 75 lakhs |
| JVM-P | Rs 10 lakhs |
| TOTAL | Rs 131.65 crores |

कुल मिलाकर 15 इलेक्टोरल ट्रस्टों ने वित्तीय वर्ष 2014–15 में ईसीआई को अपने योगदान का विवरण प्रस्तुत किया। इनमें से केवल 6 ने किसी कोरपोरेट से दान प्राप्त करने की घोषणा की। एडीआर/नेशनल इलेक्शन वॉच की निम्नलिखित रिपोर्ट, जनवरी 2013 के बाद बने 6 इलेक्टोरल ट्रस्टों के दानदाताओं और ट्रस्टों द्वारा, वित्तीय वर्ष 2014–15 में राजनीतिक दलों को किये गये योगदान का विवरण करती है। केन्द्रिय सरकार द्वारा प्रस्तुत **Electoral Trusts Scheme**, इस मामले में ईसीआई के परिपत्र पर एवं वित्तीय वर्ष 2013–14 में इलेक्टोरल ट्रस्ट द्वारा किये गये दान से सम्बन्धित एडीआर के विश्लेषण पर विस्तृत रिपोर्ट के लिए इस [लिंक पर क्लिक](#) करें।

संक्षिप्त सांराश

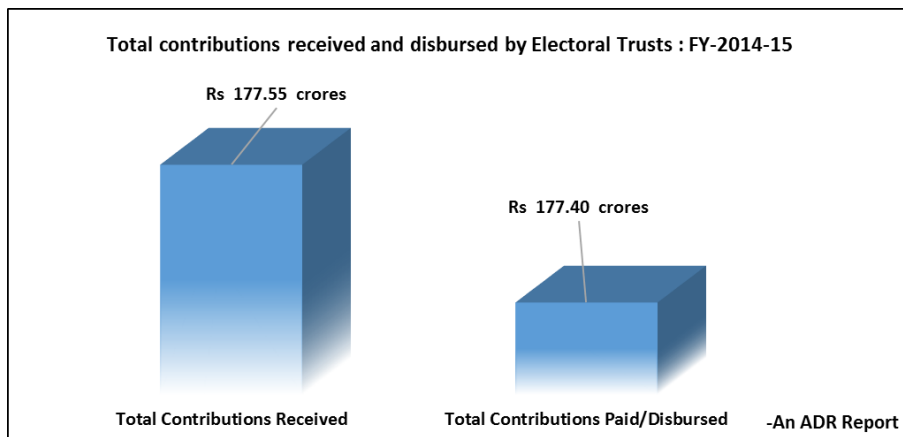
1. वित्तीय वर्ष 2014-15 के दौरान इलेक्टोरल ट्रस्ट को प्राप्त दान का विवरण

सीबीडीटी के पत्र के अनुसार, निम्नलिखित 15 इलेक्टोरल ट्रस्ट पंजीकृत हैं और इन सभी ट्रस्ट ने अपने दान की रिपोर्ट चुनाव आयोग को जमा की है।

| Electoral Trust | Total contributions received |
|---|------------------------------|
| Satya Electoral Trust | Rs 141.78 crores |
| Progressive Electoral Trust | Rs 25.149 crores |
| Janpragati Electoral Trust | Rs 4.02 crores |
| Bajaj Electoral Trust | Rs 3.05 crores |
| Triumph Electoral Trust | Rs 3.028 crores |
| Samaj Electoral Trust | Rs 0.525 crores |
| Harmony Electoral trust | Rs 0 |
| Janata Nirvachak Electoral Trust | Rs 0 |
| Janhit Electoral Trust | Rs 0 |
| People's Electoral Trust | Rs 0 |
| Pratinidhi Electoral Trust | Rs 0 |
| Paribartan Electoral Trust | Rs 0 |
| Gauri Welfare Association Electoral Trust | Rs 0 |
| Swadeshi Electoral Trust | Rs 0 |
| Bhartiya Socialist Republican Electoral Trust | Rs 0 |

2. इलेक्टोरल ट्रस्ट को वित्तीय वर्ष 2014-15 के दौरान प्राप्त योगदान और विबंटन

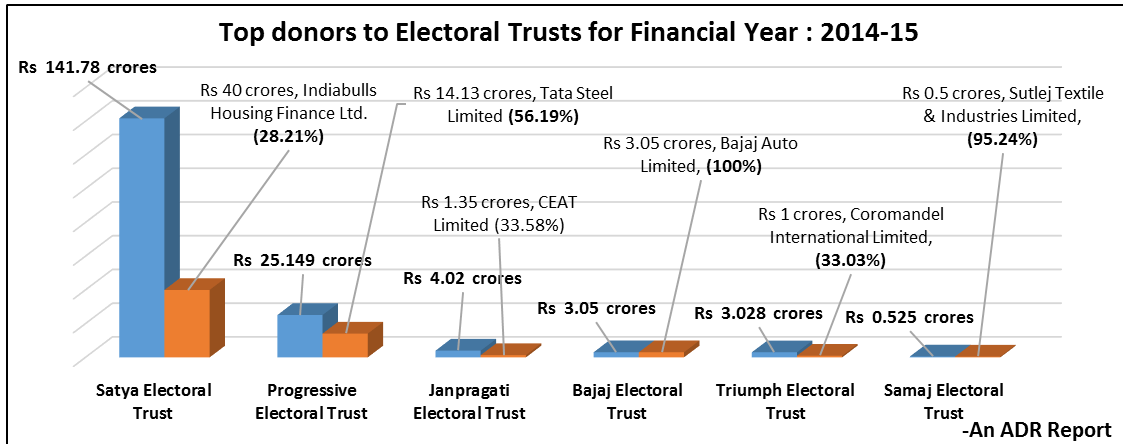
- केन्द्र सरकार द्वारा तैयार नियमों के अनुसार, एक वित्तीय वर्ष में इलेक्टोरल ट्रस्ट को अपनी कुल आय का 95% पंजीकृत राजनीतिक दलों को दान देना आवश्यक है।
- कंपनियों और व्यक्तियों से रु 177.55 करोड़ राशि प्राप्त हुई जिसमें से रु 177.40 करोड़ (99.92%) विभिन्न राजनीतिक दलों को वितरित किया गया।



3. वित्तीय वर्ष 2014-15 में इलेक्टोरल ट्रस्ट को कंपनियों द्वारा प्राप्त योगदान

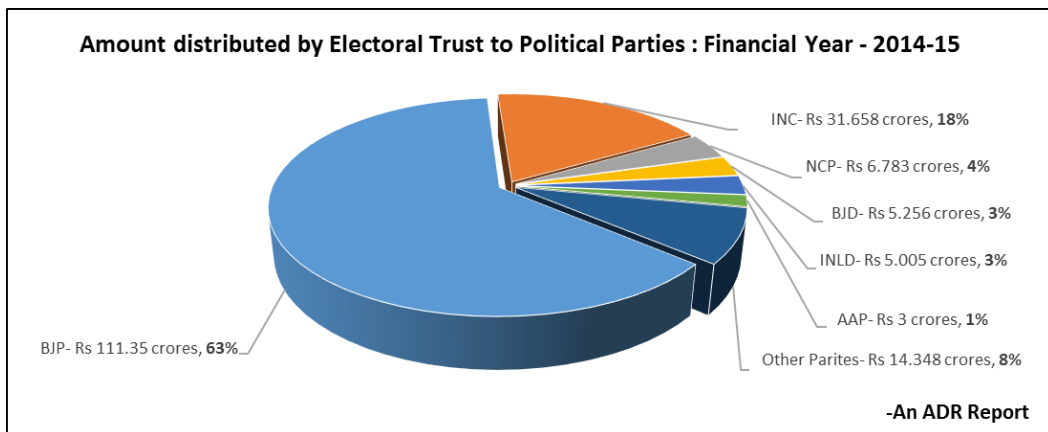
- इंडिया बुल्स हाउसिंग फाइनेंस लिमिटेड ने सत्या इलेक्टोरल ट्रस्ट को रु 40 करोड़ की अधिकतम राशि का योगदान दिया जो ट्रस्ट के दान का 22.53% था। दूसरे स्थान पर डीएलएफ लिमिटेड ने रु 25.01 करोड़ का दान दिया जो ट्रस्ट के कुल दान का 14.08% था।

- b. टाटा स्टील लिमिटेड प्रोग्रेसिव ने इलेक्टोरल ट्रस्ट को रु 14.134 करोड़ की अधिकतम राशि का योगदान दिया जो ट्रस्ट के दान का 56.19% था। दूसरे स्थान पर टाटा संस लिमिटेड ने रु 4.74 करोड़ का दान दिया जो ट्रस्ट के कुल दान का 18.85% था।



4. वित्तीय वर्ष 2014-15 में इलेक्टोरल ट्रस्टों द्वारा पार्टियों को दान

- a. **Triumph Electoral Trust** ने सीपीएम पार्टी को वित्तीय वर्ष 2014-15 के दौरान Rs 2.35 लाख का दान दिया, पर पार्टी ने यह दान चुनाव आयोग को जमा कि गई अपनी दान रिपोर्ट में घोषित नहीं किया है।
- b. सत्या इलेक्टोरल ट्रस्ट ने अपने कुल आय का 75.66% यानि Rs 107.25 करोड़ भाजपा को दान दिया है, जबकि **Triumph Electoral Trust** ने अपने कुल आय का 66% यानि 2 करोड़ दान के रूप में पार्टी को दिया है।
- c. 6 इलेक्टोरल ट्रस्टों ने 15 मान्यता प्राप्त क्षेत्रीय दलों (बीजेडी,आईएनएलडी और आप आदि अन्य पार्टियों) को कुल Rs 27.58 करोड़ का दान दिया है।
- d. वित्तीय वर्ष 2014-15 में सत्या इलेक्टोरल ट्रस्ट ने आई इन एल डी को रु 5 करोड़ का दान दिया था मगर पार्टी ने अपनी दान रिपोर्ट चुनाव आयोग को अब तक जमा नहीं की है।



एडीआर की सिफारिशें

1. केन्द्र सरकार द्वारा इलेक्टोरल ट्रस्टों पर पारदर्शिता नियम लागू करने से पहले, 6 इलेक्टोरल ट्रस्टों (General Electoral Trust, Electoral Trust, Harmony Electoral Trust, Corporate Electoral Trust, Bharti Electoral Trust and Satya Electoral Trust) ने वित्तीय वर्ष 2004–05 और 2011–12 के बीच, राष्ट्रीय दलों को ₹ 105 करोड़ का दान दिया। यह दान, नियम लागू होने से पहले दिया गया है इसलिए इन ट्रस्टों को दानदाताओं का विवरण देना ज़रूरी नहीं है। वित्तीय वर्ष 2014.15 में जनरल इलेक्टोरल ट्रस्ट 7 राजनीतिक दलों को ₹ 131.65 करोड़ का दान दिया। इन इलेक्टोरल ट्रस्ट के दान दाताओं का विवरण अज्ञात है। इस कारण से, लोगों के मन में विचार उठता है कि दान देने का यह तरीका आयकर में छूट लेने या विदेश में छुपाये हुए काले धन को सफेद धन बनाने का तरीका हो।
सीबीडीटी का नियम लागू होने से पहले, इन 6 इलेक्टोरल ट्रस्टों को दान करने वाले दानदाताओं की भी जानकारी उपलब्ध होनी चाहिए। पारदर्शिता में सुधार लाने के लिए 31 जनवरी 2013 के बाद बनी ट्रस्टों पर जो नियम लागू हैं, वही नियम इन 6 इलेक्टोरल ट्रस्टों पर भी लागू होना चाहिए।
2. वर्तमान में, कंपनियां जो अपने इलेक्टोरल ट्रस्ट का पंजीकरण करती हैं, उनका नाम ट्रस्ट के नाम में जोड़ा नहीं जाता है, राजनीतिक दलों के निधिकरण में पारदर्शिता लाने के लिए कंपनी का नाम इलेक्टोरल ट्रस्ट के नाम के साथ जोड़ना अनिवार्य होना चाहिए।

विस्तृत विश्लेषण

1. इलेक्टोरल ट्रस्ट के पंजीकरण और कामकाज के संचालन के नियम

30 जनवरी 2013 में केन्द्रिय सरकार द्वारा आयकर नियम में संशोधन किया गया, जिसके तहत नियम 17सीए जिसमें की सीबीडीटी (Central Bureau of Direct Taxes) द्वारा मंजूर किये गये इलेक्टोरल ट्रस्ट के कार्य कलापों की सूची दी गई। साथ ही साथ, केन्द्रिय सरकार द्वारा 'The Electoral Trusts Scheme, 2013' अधिसूचित किया गया, जिसमें की इलेक्टोरल ट्रस्ट से सम्बन्धित पात्रता प्रक्रिया और पंजीकरण के लिए प्रारूप का वर्णन किया गया है। संशोधन और योजना की शुरुआत इलेक्टोरल ट्रस्ट के पंजीकरण के लिए करी गई थी जिसका एक मात्र उद्देश्य पंजीकृत राजनीतिक दलों को पारदर्शी तरीके से फंड करना था। अधिसूचना के लिए इस [लिंक पर क्लिक करें।](#)

रूल 17CA और इलेक्टोरल ट्रस्ट स्कीम के मुख्य बिंदु:

a. इलेक्टोरल ट्रस्ट को योगदान देने के नियम

नीचे दिए गए तालिका में इलेक्टोरल ट्रस्ट के योगदान के नियम प्रस्तुत है:

| किनसे योगदान स्वीकार कर सकते हैं | किनसे योगदान स्वीकार नहीं कर सकते हैं |
|-----------------------------------|---|
| भारतीय नागरिक | व्यक्ति जो भारतीय नागरिक न हो |
| भारत में पंजीकृत कंपनी | विदेश कंपनी (निगमित हो या नहीं) |
| फर्म जो भारत में पंजीकृत है | अन्य इलेक्टोरल ट्रस्ट (CBDT द्वारा स्वीकृत) |
| एचयूएफ (भारतीय नागरिक) | बिना पैन वाले दानदाता |
| व्यक्तियों के संघ (भारतीय नागरिक) | बिना पासपोर्ट नंबर वाले NRIs |

b. इलेक्टोरल ट्रस्ट द्वारा दान स्वीकार करने की प्रक्रिया

ऊपर दिए गए नियमों के आधार पर उपयोगी दानदाताओं से ट्रस्ट दान ले सकता है और ऐसे हर एक दान के लिए रसीद देना अनिवार्य है। इस रसीद में नीचे दी गई जानकारी उपलब्ध होना जरूरी है जिसका काउंटर फोइल ट्रस्ट के रिकॉर्ड में होना चाहिए।

- योगदानकर्ता का नाम और पता
- दान दाता का पैन, एन.आर.आई के मामले में पासपोर्ट नंबर
- राशि और योगदान के मोड (बैंक का नाम और शाखा के साथ दान की प्राप्ति की तारीख)
- इलेक्टोरल ट्रस्ट का नाम
- इलेक्टोरल ट्रस्ट का पैन
- सीबीडीटी द्वारा अनुमोदित की दिनांक और संख्या
- रसीद जारी करने वाले व्यक्ति का नाम और पद

c. इलेक्टोरल ट्रस्ट द्वारा दान का अन्य उपयोग

- ट्रस्ट के सदस्य या उनके रिश्तेदारों तथा ट्रस्ट के संस्थापक को प्रत्यक्ष या अप्रत्यक्ष रूप से दान का लाभ नहीं होना चाहिए।
- दान देने वाले किसी भी व्यक्ति को प्रत्यक्ष और अप्रत्यक्ष रूप से ट्रस्ट की आय का लाभ ना हो।

2. चुनाव आयोग के दिशा-निर्देश

6 जून 2014 को भारत निर्वाचन आयोग (ECI) ने इलेक्टोरल ट्रस्ट के योगदान रिपोर्ट प्रस्तुत करने के लिए दिशा निर्देश जारी किये थे, जिसके तहत जनवरी 2013 के बाद बने सभी इलेक्टोरल ट्रस्ट को एक वार्षिक रिपोर्ट प्रस्तुत करने का निर्देश दिया गया। पारदर्शिता बनाये रखने के लिए इस रिपोर्ट में इलेक्टोरल ट्रस्ट द्वारा प्राप्त योगदान एवं उनके द्वारा राजनीतिक दलों को वितरित किये हुए योगदान का विवरण जरूरी था।

यह दिशा-निर्देश, 7 जनवरी 2013 के बाद बने सात इलेक्टोरल ट्रस्टों को जारी किये गये जिस सूची में थे— **Satya Electoral Trust, Pratinidhi Electoral Trust, People's Electoral Trust, Progressive Electoral Trust, Janhit Electoral Trust, Bajaj Electoral Trust** और **Janpragati Electoral Trust**। तब से लेकर आज तक बने सभी इलेक्टोरल ट्रस्टों को यह दिशा-निर्देश भेजे जा रहे हैं।

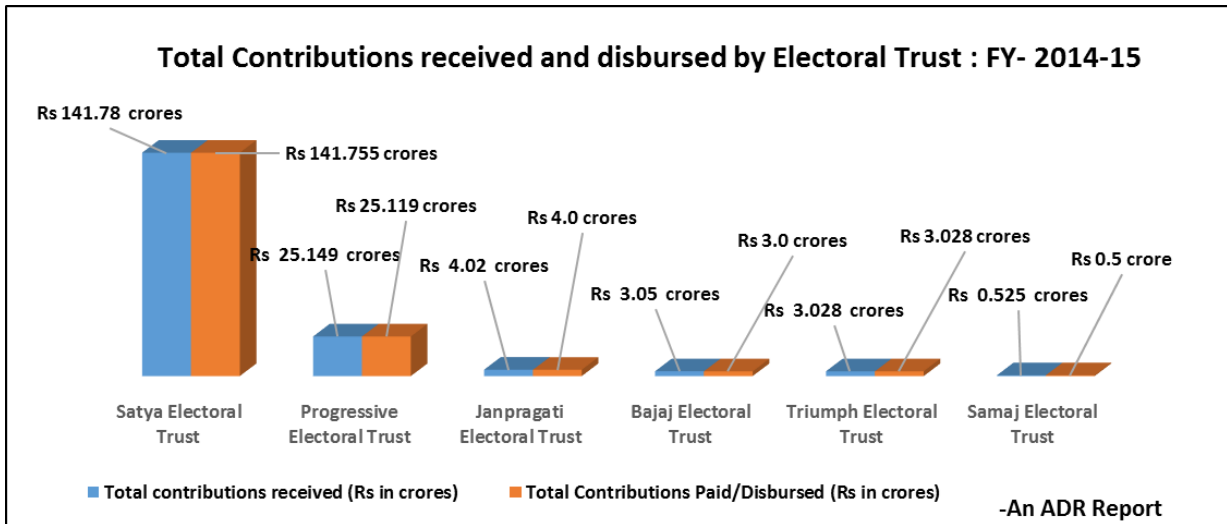
3. वित्तीय वर्ष 2014-15 के दौरान इलेक्टोरल ट्रस्ट को प्राप्त दान

- इलेक्टोरल ट्रस्ट को वित्तीय वर्ष 2014-15 के लिए अपनी ऑडिट रिपोर्ट चुनाव आयोग को जमा करने की अंतिम तिथि 30 नवंबर 2015 थी।
- 15 इलेक्टोरल ट्रस्टों ने अपनी ऑडिट रिपोर्ट चुनाव आयोग को जमा की है जिसमें बजाज इलेक्टोरल ट्रस्ट ने अपनी ऑडिट रिपोर्ट अंतिम तिथि के 7 दिन बाद (7 दिसंबर, 2015 को) जमा की। इसी तरह से प्रोग्रेसिव इलेक्टोरल ट्रस्ट ने भी 11 दिन बाद (11 वीं दिसंबर, 2015) और भारतीय सोशलिस्ट रिपब्लिकन इलेक्टोरल ट्रस्ट ने 17 दिन बाद यानि कि 17 दिसंबर 2015 को रिपोर्ट प्रस्तुत की।
- यह बात उल्लेखनीय है की भारतीय सोशलिस्ट रिपब्लिकन इलेक्टोरल ट्रस्ट ने वित्तीय वर्ष 2014-15 के दौरान निगमों / व्यक्तियों से कोई चंदा प्राप्त नहीं किया इसके बावजूद भी ट्रस्ट ने अपनी रिपोर्ट को प्रस्तुत करने में देरी की है।

| Electoral Trust | Date of submission | Total contributions received (Rs in crores) | Total Contributions Paid/Disbursed (Rs in crores) |
|---|--------------------|---|---|
| Satya Electoral Trust | 30-Sep-15 | 141.78 | 141.755 |
| Progressive Electoral Trust | 11-Dec-15 | 25.149 | 25.119 |
| Janpragati Electoral Trust | 29-Sep-15 | 4.02 | 4.0 |
| Bajaj Electoral Trust | 7-Dec-15 | 3.05 | 3.0 |
| Triumph Electoral Trust | 28-Sep-15 | 3.028 | 3.028 |
| Samaj Electoral Trust | 3-Sep-15 | 0.525 | 0.5 |
| Harmony Electoral trust | 28-Sep-15 | 0 | 0 |
| Janata Nirvachak Electoral Trust | 29-Sep-15 | 0 | 0 |
| Janhit Electoral Trust | 28-Sep-15 | 0 | 0 |
| People's Electoral Trust | 30-Sep-15 | 0 | 0 |
| Pratinidhi Electoral Trust | 30-Sep-15 | 0 | 0 |
| Paribartan Electoral Trust | 29-Sep-15 | 0 | 0 |
| Gauri Welfare Association Electoral Trust | 2-Nov-15 | 0 | 0 |
| Swadeshi Electoral Trust | 12-Oct-15 | 0 | 0 |
| Bhartiya Socialist Republican Electoral Trust | 17-Dec-15 | 0 | 0 |
| Grand Total (Rs.) | | Rs 177.55 crores | Rs 177.40 crores |

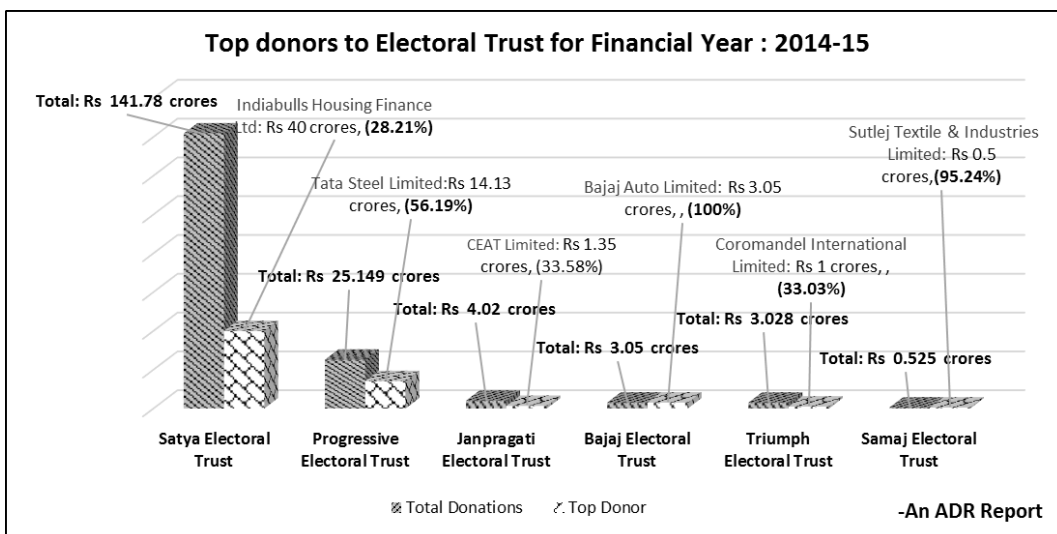
5. इलेक्टोरल ट्रस्ट को वित्तीय वर्ष 2014-15 के दौरान प्राप्त योगदान और विबंटन

- केन्द्र सरकार के नियमों के अनुसार, एक वित्तीय वर्ष में इलेक्टोरल ट्रस्ट को अपनी कुल आय का 95% पंजीकृत राजनीतिक दलों को दान देना अनिवार्य है।
- कंपनियों और व्यक्तियों से रु 177.55 करोड़ राशि प्राप्त हुआ जिसमें से रु 177.40 करोड़ (99.92%) विभिन्न राजनीतिक दलों को वितरित किया गया।
- सभी में से सत्या इलेक्टोरल ट्रस्ट को कंपनियों से सबसे अधिक राशि प्राप्त हुई। कंपनियों ने इस ट्रस्ट को रु 141.78 करोड़ की राशि दी जिसमे से रु 141.755 करोड़ (99.98%) विभिन्न राजनीतिक दलों को बांटा गया।
- दूसरे स्थान पर प्रोग्रेसिव इलेक्टोरल ट्रस्ट को कॉरपोरेट्स द्वारा रु 25.149 करोड़ की राशि प्राप्त हुई जिसमे से रु 25.119 करोड़ (99.88%) विभिन्न राजनीतिक दलों को बांटा गया।
- वित्तीय वर्ष 2014-15 के दौरान, समाज इलेक्टोरल ट्रस्ट को कम से कम राशि प्राप्त हुई। इस ट्रस्ट को रु 52.50 लाख का दान प्राप्त हुई जिनमें से रु 50 लाख राजनीतिक दलों को बांटा गया।



4. वित्त वर्ष 2014-15 में इलेक्टोरल ट्रस्ट को कंपनियों द्वारा प्राप्त योगदान

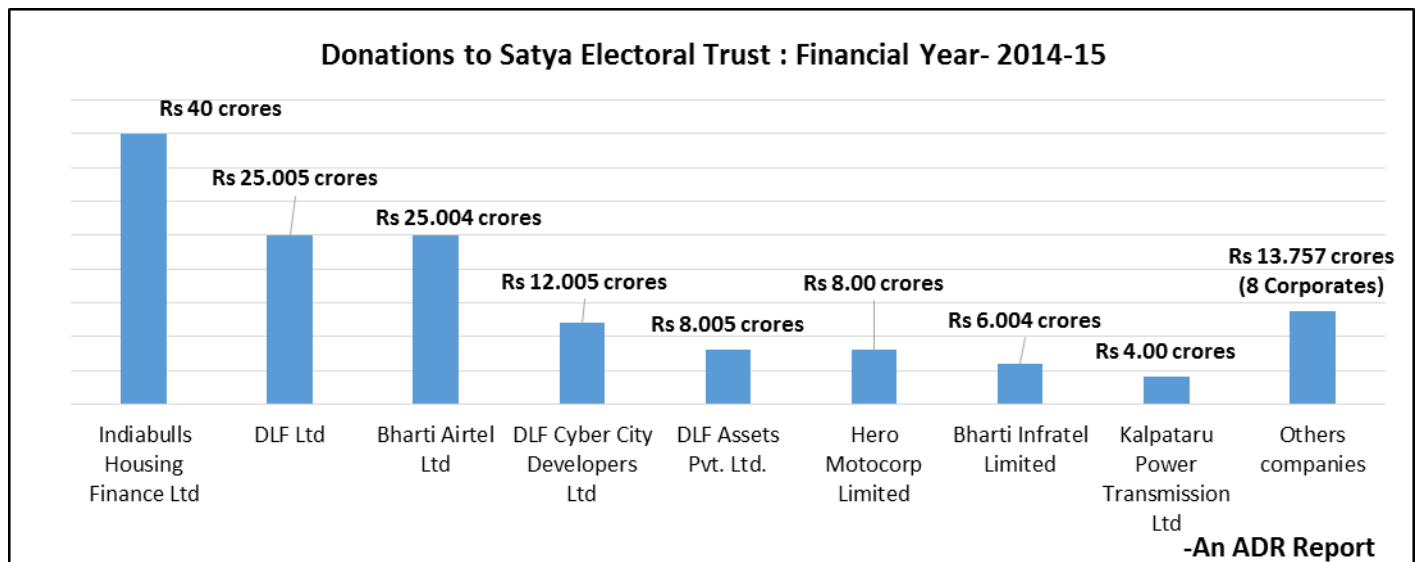
- इंडियाबुल्स हाउसिंग फाइनेंस लिमिटेड ने सत्या इलेक्टोरल ट्रस्ट को रु 40 करोड़ की अधिकतम राशि का योगदान दिया जो ट्रस्ट के दान का 22.53% था। दूसरे स्थान पर डीएलएफ लिमिटेड ने रु 25.01 करोड़ का दान दिया जो ट्रस्ट के कुल दान का 14.08% था।
- टाटा स्टील लिमिटेड प्रोग्रेसिव ने इलेक्टोरल ट्रस्ट को रु 14.134 करोड़ की अधिकतम राशि का योगदान दिया जो ट्रस्ट के दान का 56.19% था। दूसरे स्थान पर टाटा संस लिमिटेड ने रु 4.74 करोड़ का दान दिया जो ट्रस्ट के कुल दान का 18.85% था।
- जन प्रगति इलेक्टोरल ट्रस्ट ने अधिकतम राशि सिएट लिमिटेड से प्राप्त की। इस कम्पनी ने रु 1.35 करोड़ का दान दिया जो ट्रस्ट के दान का 33.58% था। दूसरे स्थान पर जेनसार टेक्नोलॉजीज लिमिटेड ने रु 1.34 करोड़ का दान दिया जो ट्रस्ट के कुल दान का 33.33% था।



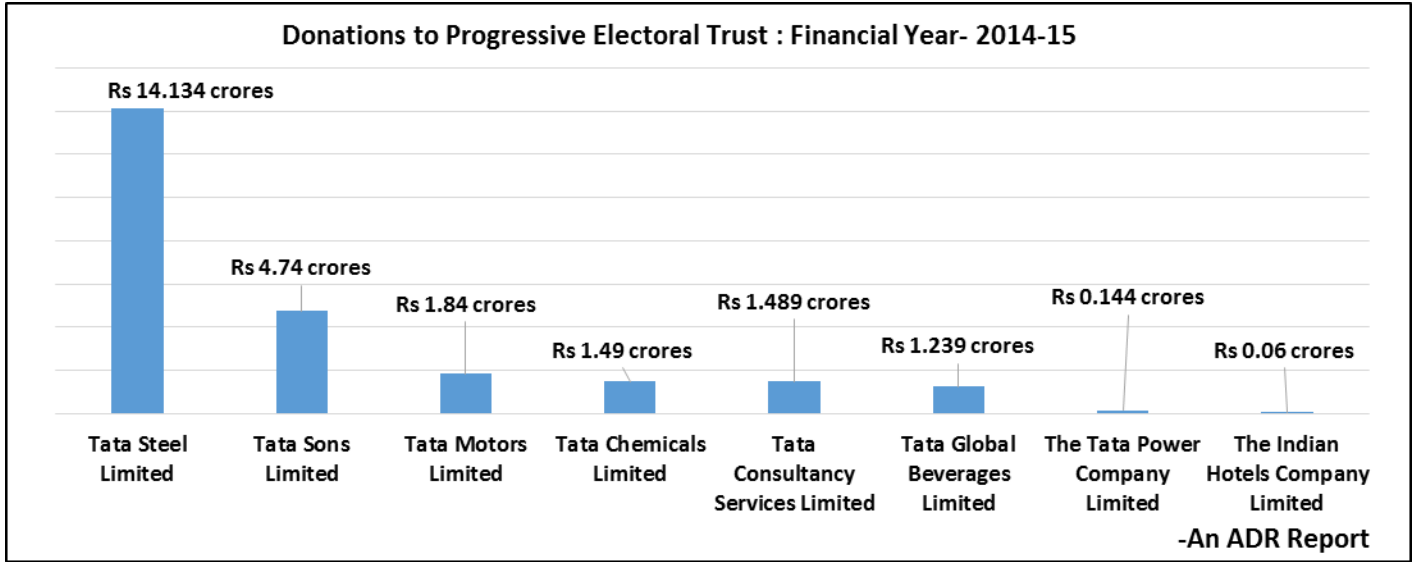
| The details of contributions made by Corporates to Electoral Trusts during the Financial Year -2014-15 | | | | |
|--|-------------------------------------|---|--|--|
| S.No | Name of the donor | Total Contributions made by the Company (Rs) | Amount of contribution made by the Company (Rs) | Electoral Trust to which the donations were made |
| 1 | Indiabulls Housing Finance Ltd | 400,000,000 | 200,000,000 | Satya Electoral Trust |
| | | | 200,000,000 | Satya Electoral Trust |
| 2 | DLF Ltd | 250,050,000 | 250,050,000 | Satya Electoral Trust |
| 3 | Bharti Airtel Ltd | 250,040,000 | 250,000,000 | Satya Electoral Trust |
| | | | 40,000 | Satya Electoral Trust |
| 4 | Tata Steel Limited | 141,345,659 | 19,845,659 | Progressive Electoral Trust |
| | | | 56,000,000 | Progressive Electoral Trust |
| | | | 28,000,000 | Progressive Electoral Trust |
| | | | 37,500,000 | Progressive Electoral Trust |
| 5 | DLF Cyber City Developers Ltd | 120,050,000 | 120,050,000 | Satya Electoral Trust |
| 6 | DLF Assets Pvt. Ltd. | 80,050,000 | 80,050,000 | Satya Electoral Trust |
| 7 | Hero Motocorp Limited | 80,000,000 | 50,000,000 | Satya Electoral Trust |
| | | | 30,000,000 | Satya Electoral Trust |
| 8 | Bharti Infratel Limited | 60,040,000 | 40,000 | Satya Electoral Trust |
| | | | 10,000,000 | Satya Electoral Trust |
| | | | 50,000,000 | Satya Electoral Trust |
| 9 | Tata Sons Limited | 47,439,333 | 47,439,333 | Progressive Electoral Trust |
| 10 | Kalpataru Power Transmission Ltd | 40,000,000 | 40,000,000 | Satya Electoral Trust |
| 11 | Bajaj Auto Limited | 30,500,000 | 30,500,000 | Bajaj Electoral Trust |
| 12 | GMMCO Ltd | 20,015,000 | 20,000,000 | Satya Electoral Trust |
| | | | 15,000 | Satya Electoral Trust |
| 13 | National Engineering Industries Ltd | 20,015,000 | 20,000,000 | Satya Electoral Trust |
| | | | 15,000 | Satya Electoral Trust |
| 14 | Jubilant Foodworks Ltd | 25,000,000 | 25,000,000 | Satya Electoral Trust |
| 15 | Orient Cement Ltd | 20,000,000 | 20,000,000 | Satya Electoral Trust |
| 16 | Tata Motors Limited | 18,406,574 | 12,397,645 | Progressive Electoral Trust |
| | | | 4,000,000 | Progressive Electoral Trust |
| | | | 2,008,929 | Progressive Electoral Trust |
| 17 | Gujrat Fluorochemicals Ltd | 15,000,000 | 15,000,000 | Satya Electoral Trust |
| 18 | Tata Chemicals Limited | 14,946,399 | 9,946,399 | Progressive Electoral Trust |
| | | | 5,000,000 | Progressive Electoral Trust |
| 19 | Tata Consultancy Services Limited | 14,896,029 | 14,896,029 | Progressive Electoral Trust |
| 20 | CEAT Limited | 13,500,000 | 10,000,000 | Janpragati Electoral Trust |
| | | | 200,000 | Janpragati Electoral Trust |
| | | | 3,300,000 | Janpragati Electoral Trust |
| 21 | Zensar Technologies Limited | 13,400,000 | 10,000,000 | Janpragati Electoral Trust |
| | | | 3,400,000 | Janpragati Electoral Trust |
| 22 | KEC International Limited | 13,300,000 | 10,000,000 | Janpragati Electoral Trust |
| | | | 3,300,000 | Janpragati Electoral Trust |
| 23 | Tata Global Beverages Limited | 12,397,645 | 12,397,645 | Progressive Electoral Trust |
| 24 | JK Lakshmi Cement Ltd | 11,015,000 | 11,015,000 | Satya Electoral Trust |
| 25 | Coromandel International Limited | 10,000,000 | 10,000,000 | Triumph Electoral Trust |

| The details of contributions made by Corporates to Electoral Trusts during the Financial Year -2014-15 | | | | |
|--|--|---|--|--|
| S.No | Name of the donor | Total Contributions made by the Company (Rs) | Amount of contribution made by the Company (Rs) | Electoral Trust to which the donations were made |
| 26 | Dhunseri Petrochem & Tea Ltd | 10,000,000 | 10,000,000 | Satya Electoral Trust |
| 27 | Tube Investments of India Limited | 10,000,000 | 5,000,000 | Triumph Electoral Trust |
| | | | 5,000,000 | Triumph Electoral Trust |
| 28 | Cholamandalam Investment and Finance Company Limited | 5,000,000 | 5,000,000 | Triumph Electoral Trust |
| 29 | Inox Ledger Ltd | 5,000,000 | 5,000,000 | Satya Electoral Trust |
| 30 | Sutlej Textile & Industries Limited | 5,000,000 | 5,000,000 | Samaj Electoral Trust |
| 31 | JK Fenner India Ltd | 4,010,000 | 4,010,000 | Satya Electoral Trust |
| 32 | The Tata Power Company Limited | 1,447,632 | 612,811 | Progressive Electoral Trust |
| | | | 500,000 | Progressive Electoral Trust |
| | | | 334,821 | Progressive Electoral Trust |
| 33 | JK Tyre & Industries Ltd | 7,515,000 | 5,000,000 | Satya Electoral Trust |
| | | | 2,515,000 | Satya Electoral Trust |
| 34 | Carborundum Universal Limited | 5,285,000 | 5,000,000 | Triumph Electoral Trust |
| | | | 285,000 | Triumph Electoral Trust |
| 35 | The Indian Hotels Company Limited | 612,811 | 612,811 | Progressive Electoral Trust |
| 36 | M/s Ronson Traders Limited | 150,000 | 150,000 | Samaj Electoral Trust |
| 37 | Yashovardhan Investment & Trading Co. Limited | 100,000 | 100,000 | Samaj Electoral Trust |
| Grand Total- (Rs.) | | Rs 177,55,27,082 (Rs 177.55 crores) | | |

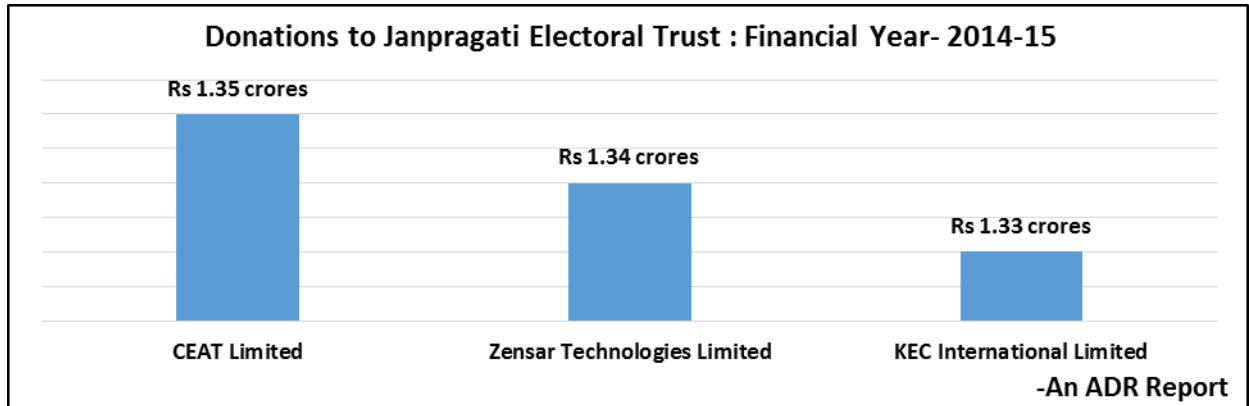
सत्या इलेक्टोरल ट्रस्ट को प्राप्त दान: वित्तीय वर्ष 2014-15



प्रोग्रेसिव इलेक्टोरल ट्रस्ट को प्राप्त दान: वित्तीय वर्ष 2014-15



जन प्रगति इलेक्टोरल ट्रस्ट को प्राप्त दान: वित्तीय वर्ष 2014-15

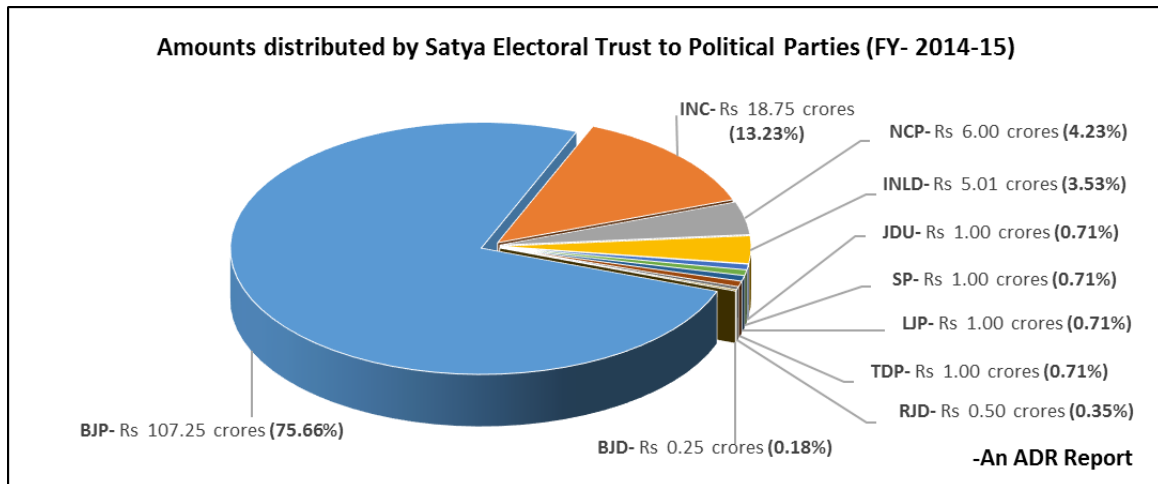


5. राजनीतिक दलों को इलेक्टोरल ट्रस्ट द्वारा किए गए दान: वित्तीय वर्ष 2014-15

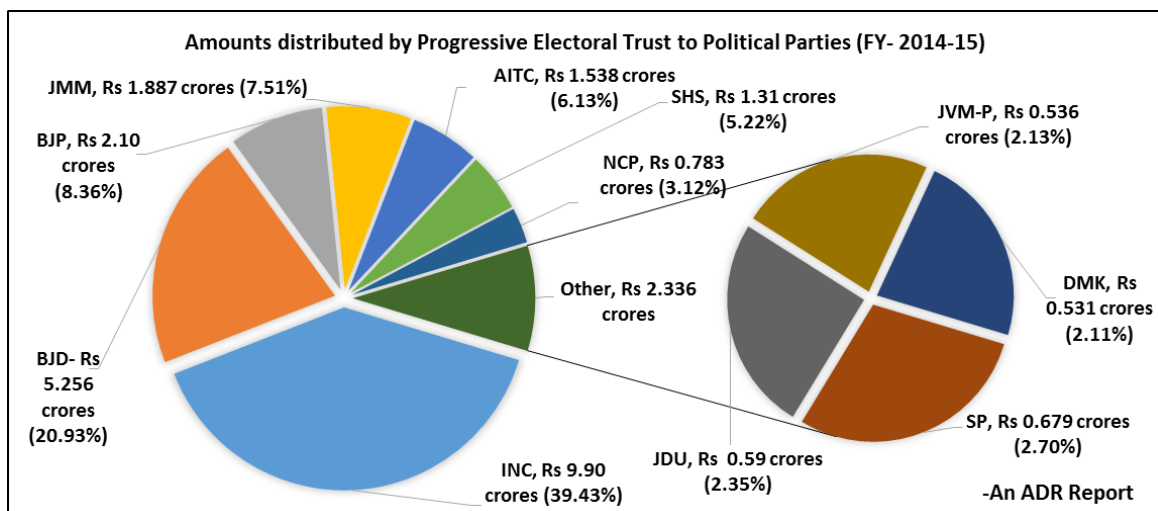
- वित्तीय वर्ष 2014-15 के दौरान 6 इलेक्टोरल ट्रस्टों ने चार राष्ट्रीय दलों, (भाजपा, कांग्रेस, एनसीपी और सीपीएम) को दान दिया।
- Triumph इलेक्टोरल ट्रस्ट ने सीपीएम पार्टी को वित्तीय वर्ष 2014-15 के दौरान Rs 2.35 लाख का दान दिया पर पार्टी ने यह दान चुनाव आयोग को जमा किये गए दान रिपोर्ट में घोषित नहीं किया है।
- Triumph इलेक्टोरल ट्रस्ट ने 16 अप्रैल, 2014 को अलग से चेक द्वारा सीपीएम को दान में रु 2 लाख, रु 25,000 रुपये और रु 10,000 दिए थे। स्कैन रसीद का नकल ट्रस्ट द्वारा प्रस्तुत रिपोर्ट के साथ जुड़ा था।
- भाजपा को सबसे अधिकतम राशि 3 इलेक्टोरल ट्रस्ट से रु 111.35 करोड़ प्राप्त की और कांग्रेस ने 3 इलेक्टोरल ट्रस्ट से 31.658 करोड़ रुपए प्राप्त किये। यहाँ पर ध्यान देना ज़रूरी है की यह दान वही 3 इलेक्टोरल ट्रस्ट द्वारा दिए गए थे: सत्या इलेक्टोरल ट्रस्ट, प्रगतिशील इलेक्टोरल ट्रस्ट और ट्राइफ इलेक्टोरल ट्रस्ट
- छह इलेक्टोरल ट्रस्टों ने 15 मान्यता प्राप्त क्षेत्रीय दलों बीजेडी,आईएनएलडी और आप आदि अन्य पार्टियों को मिलाकर रु 27.58 करोड़ का दान दिया है।
- DMK ने प्रोग्रेसिव इलेक्टोरल ट्रस्ट से प्राप्त रूपये 53 लाख के दान को इसीआई को दी गई अपनी रिपोर्ट में घोषित नहीं किया है।
- शीर्ष प्राप्तकर्ताओं में से बीजेडी को दो इलेक्टोरल ट्रस्ट (प्रोग्रेसिव इलेक्टोरल ट्रस्ट और सत्य इलेक्टोरल ट्रस्ट) से रु 5.51 करोड़ और आईएनएलडी को रु 5 करोड़ सिर्फ सत्य इलेक्टोरल ट्रस्ट से प्राप्त हुआ।
- यह उल्लेखनीय है INLD, RJD, JKDPD और JKNC की वित्तीय वर्ष 2014-15 की दान रिपोर्ट चुनाव आयोग को प्रस्तुत नहीं की।

| Party | Total Donations disbursed by Electoral Trusts to political parties - FY 2014-15 (Rs. in crores) | | | | | | Grand Total |
|---|---|--------------------|-------------------------|----------------------|-------------------------|------------------------|--------------------------|
| | Bajaj ET | Janpragati ET | Progressive ET | Samaj ET | Satya ET | Triumph ET | |
| Donations received by National Parties from Trusts | | | | | | | |
| BJP | 0 | 0 | 2.1 | 0 | 107.25 | 2 | Rs 111.35 crores |
| INC | 0 | 3.00 | 9.903 | 0 | 18.75 | 0.005 | Rs 31.658 crores |
| NCP | 0 | 0 | 0.783 | 0 | 6 | 0 | Rs 6.783 crores |
| CPM | 0 | 0 | 0 | 0 | 0 | 0.023 | Rs 0.023 crores |
| Total | Rs 0 | Rs 3 crores | Rs 12.786 crores | Rs 0 | Rs 132 crores | Rs 2.028 crores | Rs 149.814 crores |
| Regional Parties donations received from Trusts | | | | | | | |
| BJD | 0 | 0 | 5.256 | 0 | 0.25 | 0 | Rs 5.506 crores |
| INLD | 0 | 0 | 0 | 0 | 5.005 | 0 | Rs 5.005 crores |
| AAP | 3 | 0 | 0 | 0 | 0 | 0 | Rs 3.00 crores |
| SHS | 0 | 1.00 | 1.31 | 0 | 0 | 0 | Rs 2.31 crores |
| TDP | 0 | 0 | 0 | 0 | 1 | 1.00 | Rs 2.00 crores |
| JMM | 0 | 0 | 1.887 | 0 | 0 | 0 | Rs 1.887 crores |
| SP | 0 | 0 | 0.679 | 0 | 1 | 0 | Rs 1.679 crores |
| JDU | 0 | 0 | 0.59 | 0 | 1 | 0 | Rs 1.59 crores |
| AITC | 0 | 0 | 1.538 | 0 | 0 | 0 | Rs 1.538 crores |
| LJP | 0 | 0 | 0 | 0 | 1 | 0 | Rs 1.00 crores |
| JVM-P | 0 | 0 | 0.536 | 0 | 0 | 0 | Rs 0.536 crores |
| DMK | 0 | 0 | 0.53 | 0 | 0 | 0 | Rs 0.53 crores |
| RJD | 0 | 0 | 0 | 0 | 0.5 | 0 | Rs 0.50 crores |
| JKPDP | 0 | 0 | 0 | 0.25 | 0 | 0 | Rs 0.25 crores |
| JKNC | 0 | 0 | 0 | 0.25 | 0 | 0 | Rs 0.25 crores |
| Total | Rs 3 crores | Rs 1 crore | Rs 12.326 crores | Rs 0.5 crores | Rs 9.76 crores | Rs 1.00 crores | Rs 27.581 crores |
| Grand Total | Rs 3 crores | Rs 4 crores | Rs 25.11 crores | Rs 0.5 crores | Rs 141.76 crores | Rs 3.03 crores | Rs 177.40 crores |

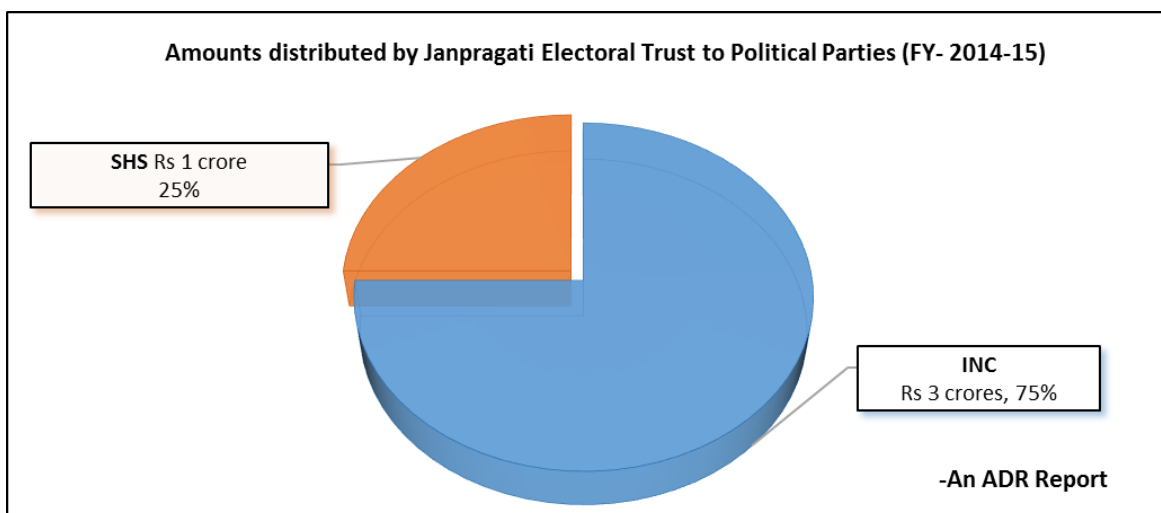
राजनीतिक दलों को सत्या इलेक्टोरल ट्रस्ट द्वारा प्राप्त दान: वित्तीय वर्ष 2014-15



राजनीतिक दलों को प्रोग्रेसिव इलेक्टोरल ट्रस्ट द्वारा प्राप्त दान: वित्तीय वर्ष 2014-15



राजनीतिक दलों को जनप्रगति इलेक्टोरल ट्रस्ट द्वारा प्राप्त दान: वित्तीय वर्ष 2014-15



Disclaimer

The data analysed in this report is based on the Contribution Report submitted by the Electoral Trusts to the Election Commission of India and can be accessed from:

http://eci.nic.in/eci_main1/PolPar/electoral_trust_2014-15.aspx

For the notification by ECI to all Electoral Trusts approved by the CBDT, kindly refer to:

http://eci.nic.in/eci_main1/PolPar/ElectoralTrust_06062014.pdf

For other research reports analyzing finances of political parties, kindly refer to:

<http://adrindia.org/research-and-report/political-party-watch>

For a copy of the report analyzing the donations received by Electoral Trusts during FY 2013-14, kindly refer to: <http://adrindia.org/research-and-report/political-party-watch/combined-reports/2015/analysis-contributions-declared>

Contacts

Media and Journalist
Helpline

+91 80103 94248
Email: adr@adrindia.org

Maj Gen Anil Verma (Retd.)
Head

National Election Watch and
Association for Democratic
Reforms
+91 8826479910
anilverma@adrindia.org

Prof Jagdeep Chhokar
IIM Ahmedabad (Retd)
Founder Member National
Election Watch, Association
for Democratic
Reforms
+919999620944
jchhokar@gmail.com

Prof Trilochan Sastry
IIM Bangalore
Founder Member,
National Election Watch,
Association for Democratic
Reforms
+919448353285,
trilochans@iimb.ernet.in

Annexure – 1

वित्तीय वर्ष 2014-15 के दौरान सत्या इलेक्टोरल ट्रस्ट के दानदाताओं का पूर्ण विवरण

| S. No | Name of donor | Complete address of donor | PAN (YES/NO) | Total Contribution by donor (Rs.) | Contribution made by company (Rs.) | Date | Mode of contribution |
|-------|--------------------------------|--|--------------|--------------------------------------|------------------------------------|--------------|---|
| 1 | Indiabulls Housing Finance Ltd | M 62, 63, 1st Floor, Connaught Place, New Delhi- 110 001 | YES | 400,000,000 (Rs 40 crores) | 200,000,000 | 30- 09-2014 | 119483, HDFC Bank, KG Marg, New Delhi |
| | | M 62, 63, 1st Floor, Connaught Place, New Delhi- 110 001 | YES | | 200,000,000 | 06- 10-2014 | 119825, HDFC Bank, KG Marg, New Delhi |
| 2 | DLF Ltd | DLF Centre, Sansad Marg, New Delhi- 110 001 | YES | 250,050,000 (Rs 25 crores) | 250,050,000 | 26- 09-2014 | 228166, ICICI Bank, 9A, Phelps Building, Connaught Place, New Delhi |
| 3 | Bharti Airtel Ltd | Bharti Crescent 1, Nelson Mandela Marg, Vasant Kunj, Phase-II, New Delhi- 110070 | YES | 250,040,000 (Rs 25 crores) | 250,000,000 | 07- 04-2014 | 133120, Deutsche Bank, KG Marg, New Delhi |
| | | Bharti Crescent 1, Nelson Mandela Marg, Vasant Kunj, Phase-II, New Delhi- 110070 | YES | | 40,000 | 07- 04- 2014 | 133121, Deutsche Bank, KG Marg, New Delhi |
| 4 | DLF Cyber City Developers Ltd | 10th Floor, Gateway Tower, DLF City, Phase-III, Gurgaon- 122002 | YES | 120,050,000 (Rs 12 crores) | 120,050,000 | 07- 04-2014 | 206272, ICICI Bank, 9A, Phelps Building, Connaught Place, New Delhi |
| 5 | DLF Assets Pvt. Ltd. | 1E Jhandewalan Extn, Naaz Cinema Complex, New Delhi- 110055 | YES | 80,050,000 (Rs 8 crores) | 80,050,000 | 07- 04-2014 | 036639, ICICI Bank, DLF Phase-III, Gurgaon |
| 6 | Hero Motocorp Limited | 34 Community Centre, Basant Lok Vasant Vihar, New Delhi- 110 057 | YES | 80,000,000 (Rs 8 crores) | 50,000,000 | 14- 04-2014 | 049818, HDFC Bank, KG Marg, New Delhi |
| | | 34, Community Centre, Basant Lok, Vasant Vihar, New Delhi- 110 057 | YES | | 30,000,000 | 13- 10-2014 | 0523675, HDFC Bank, KG Marg, New Delhi |
| 7 | Bharti Infratel Limited | 901 Park Centre, 9th Floor, Sector-30, NH-8, Gurgaon, Haryana- 122 001 | YES | 60,040,000 (Rs 6 crores) | 40,000 | 07- 04 -2014 | 063981, HDFC Bank, KG Marg, New Delhi |
| | | 901 Park Centre, 9th Floor, Sector- 30, NH-8, Gurgaon, Haryana- 122001 | YES | | 10,000,000 | 29- 04 -2014 | 063982, HDFC Bank, KG, Marg, New Delhi |
| | | 901 Park Centre, 9th Floor, Sector-30, NH-8, Gurgaon, Haryana- 122 001 | YES | | 50,000,000 | 08- 04- 2014 | 063980, HDFC Bank, KG Marg, New Delhi |

| S. No | Name of donor | Complete address of donor | PAN (YES/NO) | Total Contribution by donor (Rs.) | Contribution made by company (Rs.) | Date | Mode of contribution |
|----------------------------------|-------------------------------------|--|--------------|--|------------------------------------|-------------|--|
| 8 | Kalpataru Power Transmission Ltd | 101, Part-III, GIDC Estate, Sector 28, Gandhi Nagar-382028, Gujarat | YES | 40,000,000 (Rs 4 crores) | 40,000,000 | 22- 04-2014 | 804453, HDFC Bank, Navrang Pura,Ahmedabad |
| 9 | Jubilant Foodworks Ltd | B-214 Phase-II, Distt Gautam Budh Nagar, Noida- 201305, UP-India | YES | 25,000,000 (Rs 2.50 crores) | 25,000,000 | 01- 04-2014 | 837545 IDBI Bank, KG Marg, New Delhi |
| 10 | GMMCO Ltd | No. 9 GST Road, St. Thomas Mount Chennai- 600 016 | YES | 20,015,000 (Rs 2 crores) | 20,000,000 | 09- 04-2014 | 063202 HDFC Bank, Anna Salai, Chennai-600 002 |
| | | No. 9 GST Road, St. Thomas Mount Chennai- 600 016 | YES | | 15,000 | 09- 04-2014 | 063203 HDFC Bank, Anna Salai, Chennai-600 002 |
| 11 | National Engineering Industries Ltd | Khatipura Road, Jaipur - 302 006 | YES | 20,015,000 (Rs 2 crores) | 20,000,000 | 03- 04-2014 | 042519, IDBI Bank, Prithviraj Road Scheme, Jaipur- 302 001 |
| | | Khatipura Road, Jaipur - 302 006 | YES | | 15,000 | 03- 04-2014 | 042521, IDBI Bank, Prithviraj Road Scheme, Jaipur- 302 001 |
| 12 | Orient Cement Ltd | Birla Tower, 3rd Floor, 25 Barakhamba Road, New Delhi- 110 001 | YES | 20,000,000 (Rs 2 crores) | 20,000,000 | 04- 04-2014 | 000078 HDFC Bank, KG Marg New Delhi |
| 13 | Gujrat Fluorochemicals Ltd | Survey No. 16/3, 26-27 Ranjeet Nagar, Taluka Ghogamba, District, Panchmahal, 389380, Gujarat | YES | 15,000,000 (Rs 1.50 crores) | 15,000,000 | 29- 04-2014 | 060978, HDFC Bank, IPCL, Dahej,Gujarat |
| 14 | JK Lakshmi Cement Ltd | Nehru House 4 Bahadurshah Zafar Marg, New Delhi | YES | 11,015,000 (Rs 1.10 crores) | 11,015,000 | 05- 04-2014 | 133451, IDBI Bank, RED Cross Road, New Delhi |
| 15 | Dhunseri Petrochem & Tea Ltd | 4A, Woodburn Park. Kolkata- 700 020 | YES | 10,000,000 (Rs 1 crores) | 10,000,000 | 31- 03-2014 | 146212, IDBI Bank, Park Street,Kolkata |
| 16 | Inox Ledger Ltd | ABS Tower Old Padra Road,Vadodara- 390 007, Gujarat | YES | 5,000,000 (Rs 0.50 crores) | 5,000,000 | 05- 05-2014 | 069705, Axis Bank, Napeansea Road, Mumbai |
| 17 | JK Fenner India Ltd | Khivraj Complex, 5th Floor, 480 Anna Salai Chennai- 600 035 | YES | 4,010,000 (Rs .040 crores) | 4,010,000 | 04- 04-2014 | 267637, IDBI Bank, Madurai |
| 18 | JK Tyre & Industries Ltd | 3 Bahadurshah Zafar Marg, New Delhi- 110 002 | YES | 7,515,000 (Rs 0.75 crores) | 5,000,000 | 07- 04-2014 | 338641, IDBI Bank, RED Cross Road, New Delhi |
| | | 3 Bahadurshah Zafar Marg, New Delhi- 110 002 | YES | | 2,515,000 | 07- 04-2014 | 338642, IDBI Bank, RED Cross Road, New Delhi |
| Total Contributions (Rs.) | | | | Rs 141,78,00,000 (Rs 141.78 crores) | | | |

वित्तीय वर्ष 2014-15 के दौरान प्रोग्रेसिव इलेक्टोरल ट्रस्ट के दानदाताओं का पूर्ण विवरण

| S.No | Name of donor | Complete address of donor | PAN (YES/NO) | Total Contribution by donor (Rs.) | Contribution made by company (Rs.) | Date | Mode of contribution |
|------|-----------------------------------|--|--------------|---|------------------------------------|--------------------------------------|---|
| 1 | Tata Steel Limited | One Forbes, 6th Floor, 1, Dr. V.B. Gandhi Marg, Fort, Mumbai 400 001 | YES | 141,345,659 (Rs 14.13 crores) | 19,845,659 | 10- 4- 14/ 20- 5- 14 | RTGS, State Bank of India |
| | | One Forbes, 6th Floor, 1, Dr. V.B. Gandhi Marg, Fort, Mumbai 400 001 | YES | | 56,000,000 | | RTGS, State Bank of India |
| | | One Forbes, 6th Floor, 1, Dr. V.B. Gandhi Marg, Fort, Mumbai 400 001 | YES | | 28,000,000 | 19. 1. 15 | RTGS, State Bank of India |
| | | One Forbes, 6th Floor, 1, Dr. V.B. Gandhi Marg, Fort, Mumbai 400 001 | YES | | 37,500,000 | 10. 11. 14/ 19. 1. 15 | RTGS, State Bank of India |
| 2 | Tata Sons Limited | Bombay Houses, 24, Homi Mody Street, Mumbai-400 001 | YES | 47,439,333 (Rs 4.74 crores) | 47,439,333 | 11- 4- 14/ 21- 5- 14 | RTGS, BNP Paribas |
| 3 | Tata Motors Limited | Bombay Houses, 24, Homi Mody Street, Mumbai-400 001 | YES | 18,406,574 (Rs 1.84 crores) | 12,397,645 | 10- 4- 14/ 21- 5- 14 | RTGS, HDFC Bank |
| | | Bombay Houses, 24, Homi Mody Street, Mumbai- 400 001 | YES | | 4,000,000 | 5. 11. 14 | NEFT, HDFC Bank |
| | | Bombay Houses, 24, Homi Mody Street, Mumbai- 400 001 | YES | | 2,008,929 | 11. 11. 14/ 20.1. 15 | RTGS, HDFC Bank |
| 4 | Tata Chemicals Limited | Bombay Houses, 24, Homi Mody Street, Mumbai-400 001 | YES | 14,946,399 (Rs 1.49 crores) | 9,946,399 | 10- 4- 14/ 11-4-14/ 21- 5- 14 | NEFT, Central Bank of India |
| | | Bombay Houses, 24, Homi Mody Street, Mumbai- 400 001 | YES | | 5,000,000 | 13. 11. 14 | NEFT, Central Bank of India |
| 5 | Tata Consultancy Services Limited | 11th Floor, Air India Building, Nariman Point, Mumbai 400 021 | YES | 14,896,029 (Rs 1.48 crores) | 14,896,029 | 11- 4- 14/ 21- 5- 14 | RTGS, State Bank of India |
| 6 | Tata Global Beverages Limited | Botawala Building, 1ST Floor, Horniman Circle, Fort, Mumbai- 400 001 | YES | 12,397,645 (Rs 1.23 crores) | 12,397,645 | 11- 4- 14/ 15-4- 14/ 21- 5- 14 | RTGS, The Hongkong and Shanghai Banking Corpn |
| 7 | The Tata Power Company Limited | Bombay Houses, 24, Homi Mody Street, Mumbai-400 001 | YES | 1,447,632 (Rs 0.14 crores) | 612,811 | 10- 4- 14/ 21- 5- 14 | RTGS, HDFC Bank |
| | | Bombay Houses, 24, Homi Mody Street, Mumbai- 400 001 | YES | | 500,000 | 13. 11. 14 | RTGS, HDFC Bank |

| S.No | Name of donor | Complete address of donor | PAN (YES/NO) | Total Contribution by donor (Rs.) | Contribution made by company (Rs.) | Date | Mode of contribution |
|----------------------------------|-----------------------------------|---|--------------|---|------------------------------------|-------------------------|---|
| | | Bombay Houses, 24, Homi Mody Street, Mumbai- 400 001 | YES | | 334,821 | 13. 11. 14 | RTGS, HDFC Bank |
| 8 | The Indian Hotels Company Limited | Mandlik Houses, 3rd Floor, Mandlik Road, Colaba, Mumbai 400 001 | YES | 612,811 (Rs 0.06 crores) | 612,811 | 11- 4- 14/ 20- 5- 14 | RTGS, The Hongkong and Shanghai Banking Corpn |
| Total Contributions (Rs.) | | | | Rs 25,14,92,082 (Rs 25.149 crores) | | | |

वित्तीय वर्ष 2014-15 के दौरान जनप्रगति इलेक्टोरल ट्रस्ट के दानदाताओं का पूर्ण विवरण

| S.No | Name of donor | Complete address of donor | PAN (YES/NO) | Total Contribution by donor (Rs.) | Contribution made by company (Rs.) | Date | Mode of contribution |
|----------------------------------|-----------------------------|---|--------------|--|------------------------------------|--------------|---|
| 1 | CEAT Limited | CEAT Limited, RPG House, 463, Dr. Annie Besant Road, Worli. Mumbai- 400 030 | YES | 13,500,000 (Rs 1.35 crores) | 10,000,000 | 12- 04 -2014 | RTGS , ICICI Bank, Backbay Reclamation |
| | | CEAT Limited, RPG House, 463, Dr. Annie Besant Road, Worli. Mumbai- 400 030 | YES | | 200,000 | 26 -05-2014 | Cheque No-102151, ICICI Bank, Backbay Reclamation |
| | | CEAT Limited, RPG House, 463, Dr. Annie Besant Road, Worli. Mumbai- 400 030 | YES | | 3,300,000 | 29- 09-2014 | RTGS, ICICI Bank, Backbay Reclamation |
| 2 | Zensar Technologies Limited | Zensar Knowledge Park, Plot No. 4, MIDC Kharadi, Off Nagar Road, Pune 411 014 | YES | 13,400,000 (Rs 1.34 crores) | 10,000,000 | 12- 04 -2014 | RTGS, The Royal Bank of Scotland, India |
| | | Zensar Knowledge Park, Plot No. 4, MIDC Kharadi, Off Nagar Road, Pune 411 014 | YES | | 3,400,000 | 29- 09-2014 | RTGS, The Royal Bank of Scotland, India |
| 3 | KEC International Limited | CEAT Mahal, 1st Floor, 463, Dr. Annie Besant Road, Worli Mumbai-400 030 | YES | 13,300,000 (RS 1.33 crores) | 10,000,000 | 12- 04 -2014 | Cheque No-019302, ICICI Bank, Vikhroli |
| | | CEAT Mahal, 1st Floor, 463, Dr. Annie Besant Road, Worli Mumbai-400 030 | YES | | 3,300,000 | 29- 09-2014 | RTGS, ICICI Bank, Vikhroli |
| Total Contributions (Rs.) | | | | Rs 4,02,00,000 (Rs 4.02 crores) | | | |

वित्तीय वर्ष 2014-15 के दौरान बजाज इलेक्टोरल ट्रस्ट के दानदाताओं का पूर्ण विवरण

| S.No | Name of donor | Complete address of donor | PAN (YES/NO) | Total Contribution by donor (Rs.) | Contribution made by company (Rs.) | Date | Mode of contribution |
|------|--------------------|--|--------------|-----------------------------------|------------------------------------|----------|----------------------|
| 1 | Bajaj Auto Limited | Bajaj Auto Complex, Mumbai Pune Road, Akurdi, Pune- 411035 | YES | 30,500,000 (Rs 3.05 crores) | 30,500,000 | 22/04/14 | Cheque, City Bank |

वित्तीय वर्ष 2014-15 के दौरान ट्राईम्फ इलेक्टोरल ट्रस्ट के दानदाताओं का पूर्ण विवरण

| S.No | Name of donor | Complete address of donor | PAN (YES/NO) | Total Contribution by donor (Rs.) | Contribution made by company (Rs.) | Date | Mode of contribution |
|----------------------------------|--|---------------------------|--------------|--|------------------------------------|-------------|---|
| 1 | Coromandel International Limited | Not given | YES | 10,000,000 (Rs 1 crores) | 10,000,000 | 11- 04-2014 | NEFT, HDFC Bank, ITC Centre, Anna Salai |
| 2 | Tube Investments of India Limited | Not given | YES | 10,000,000 (Rs 1 crores) | 5,000,000 | 11- 04-2014 | NEFT, HDFC Bank, ITC Centre, Anna Salai |
| | | Not given | YES | | 5,000,000 | 11- 04-2014 | NEFT, HDFC Bank, ITC Centre, Anna Salai |
| 3 | Carborundum Universal Limited | Not given | YES | 5,285,000 (Rs 0.52 crores) | 5,000,000 | 11- 04-2014 | NEFT, HDFC Bank, ITC Centre, Anna Salai |
| | | Not given | YES | | 285,000 | 11- 04-2014 | NEFT, HDFC Bank, ITC Centre, Anna Salai |
| 4 | Cholamandalam Investment and Finance Company Limited | Not given | YES | 5,000,000 (Rs 0.50 crores) | 5,000,000 | 11- 04-2014 | NEFT, HDFC Bank, ITC Centre, Anna Salai |
| Total Contributions (Rs.) | | | | Rs 3,02,85,000 (Rs 3.02 crores) | | | |

वित्तीय वर्ष 2014-15 के दौरान समाज इलेक्टोरल ट्रस्ट के दानदाताओं का पूर्ण विवरण

| S.No | Name of donor | Complete address of donor | PAN (YES/NO) | Total Contribution by donor (Rs.) | Contribution made by company (Rs.) | Date | Mode of contribution |
|----------------------------------|---|--|--------------|--------------------------------------|------------------------------------|-----------|---|
| 1 | Sutlej Textile & Industries Limited | Panchpahar Road, Bhawanimandi-326502 (Rajasthan) | YES | 5,000,000 | 5,000,000 | 5/12/2014 | UTR No. SBBJR520141205005 27211, State Bank of Bikaner & Jaipur |
| 2 | M/s Ronson Traders Limited | 9/1, R.N. Mukherjee Road, Kolkata-700001 (West Bengal) | YES | 150,000 | 150,000 | 10/3/2015 | 90837, State Bank of India, Commercial Branch, Kolkata |
| 3 | Yashovardhan Investment & Trading Co. Limited | 9/1, R.N. Mukherjee Road, Kolkata-700001 (West Bengal) | YES | 100,000 | 100,000 | 10/3/2015 | 134200, State Bank of Mysore, Bentinck Street Branch, Kolkata |
| Total Contributions (Rs.) | | | | Rs 52,50,000 (Rs 0.52 crores) | | | |