

राष्ट्रीय राजनीतिक दलों के आय एवं व्यय का विश्लेषण  
वित्तीय वर्ष 2016-17

A Report by  
Association for Democratic Reforms

Association for Democratic Reforms  
T-95, II floor, C.L. House, Gautam Nagar  
New Delhi – 110 049  
Email: [adr@adrindia.org](mailto:adr@adrindia.org); Phone: 011-4165 4200

विस्तृत रिपोर्ट**प्रस्तावना**

राजनीतिक दल विभिन्न स्रोतों से दान प्राप्त करते हैं इसलिए जवाबदेही और पादर्शिता उनके कामकाज का महत्वपूर्ण पहलू होना चाहिए। व्यापक और पारदर्शी लेखा प्रणाली के लिए आवश्यक है कि पार्टियां सही वित्तीय स्थिति प्रदर्शित करें।

भारत निर्वाचन आयोग (ई.सी.आई) ने 19 नवम्बर, 2014 को राजनीतिक दलों के अध्यक्षों/महामंत्रियों को संबोधित करते हुए अपने पत्र में लिखा कि सभी दलों को उनकी अंकेक्षत रिपोर्ट का विवरण प्रस्तुत करना अनिवार्य है। इस रिपोर्ट में 5 राष्ट्रीय दलों (भाजपा और कांग्रेस को छोड़कर) के कुल आय और व्यय का विश्लेषण है जो उन्होंने वित्तीय वर्ष 2016-17 के लिए अपने आयकर में भारत निर्वाचन आयोग के समक्ष प्रस्तुत किया।

राष्ट्रीय दलों में भारतीय जनता पार्टी (भाजपा), इंडियन नेशनल कांग्रेस (आईएनसी), बहुजन समाज पार्टी (बसपा), नेशनल कांग्रेस पार्टी (एनसीपी), कम्युनिस्ट पार्टी ऑफ़ इंडिया (सीपीआई), कम्युनिस्ट पार्टी ऑफ़ इंडिया (मार्क्सिस्ट) (सीपीएम) और आल इंडिया तृणमूल कांग्रेस (एआईटीसी) है।

**राष्ट्रीय दलों द्वारा प्रस्तुत ऑडिट रिपोर्ट**

- दलों द्वारा वार्षिक ऑडिट रिपोर्ट प्रस्तुत करने की नियमित तिथि 30 अक्टूबर, 2017 थी।
- एआईटीसी, सीपीएम और बसपा तीनों पार्टियों ने ही अपने ऑडिट रिपोर्ट्स निर्धारित समयसीमा से पहले प्रस्तुत की है।
- **सीपीआई** ने अपनी ऑडिट रिपोर्ट निर्धारित समयसीमा के **22 दिनों के बाद**, 23<sup>rd</sup> नवम्बर 2017 को जमा कीया।
- **एनसीपी** ने अपनी ऑडिट रिपोर्ट निर्धारित समयसीमा के लगभग **2 महीने 19 दिन बाद**, 19<sup>th</sup> जनवरी 2018 को जमा कीया।
- **बीजेपी** और **कांग्रेस** ने अपनी ऑडिट रिपोर्ट निर्धारित समयसीमा के लगभग **3 महीने बाद** भी (7<sup>th</sup> फरवरी तक) जमा नहीं कीया है।

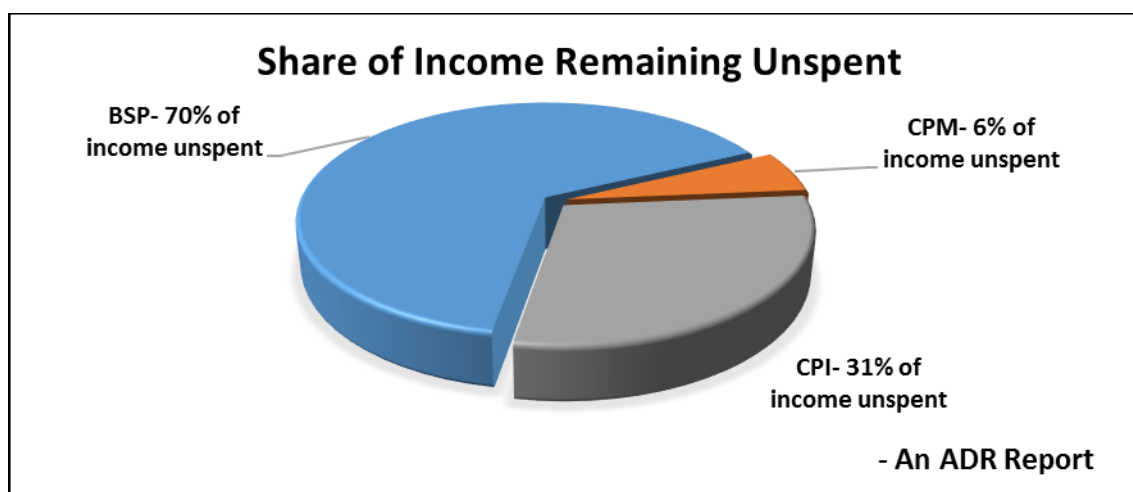
Due date for submission: 30 <sup>th</sup> Oct,'17		
Party	Date of submission	Delay in submitting their report
BSP	26th October,'2017	-
CPM	26th October,'2017	-
AITC	27th October,'2017	-
CPI	<b>23rd, November,'2017</b>	<b>22 days</b>
NCP	<b>19th, January,'2018</b>	<b>79 days</b>
BJP	Not submitted	<b>99 days, (As on 07-02-2018)</b>
INC	Not submitted	<b>99 days, (As on 07-02-2018)</b>

राष्ट्रीय राजनीतिक दलों के आय एवं व्यय - वित्तीय वर्ष-2016-2017

- वित्तीय वर्ष 2016-17 के दौरान बसपा ने कुल **₹ 173.58 करोड़** का आय घोषित किया है जिसमें से पार्टी ने केवल **₹ 51.83 करोड़** यानि **कुल आय का 30%** ही खर्च किया है |
- सीपीएम ने कुल **₹ 100.256 करोड़** का आय घोषित किया है जिसमें से पार्टी ने **₹ 94.056 करोड़** यानि **कुल आय का 94%** खर्च किया है | एनसीपी ने अपने कुल आय से **45% अधिक खर्चा** किया है | वित्तीय वर्ष 2016-17 के दौरान पार्टी ने **₹ 17.235 करोड़** की आय घोषित की है लेकिन पार्टी का कुल खर्च **₹ 24.967 करोड़** था |

Total income and expenditure declared by National Parties, FY 2016-17 (Rs in cr)				
Party	Total declared Income	Total declared Expenditure	Excess of income over expenditure	Share of income remaining unspent
BSP	173.58	51.83	121.75	70%
CPM	100.256	94.056	6.2	6%
NCP	17.235	24.967	-7.732	-45%
AITC	6.39	24.26	-17.87	-280%
CPI	2.079	1.426	0.653	31%
<b>Total</b>	<b>Rs 299.54 cr</b>	<b>Rs 196.54 cr</b>	<b>Rs 103.00 cr</b>	<b>34%</b>

Table: Total income and expenditure declared by National Parties in their audit reports for FY 2016-17 (All over India)

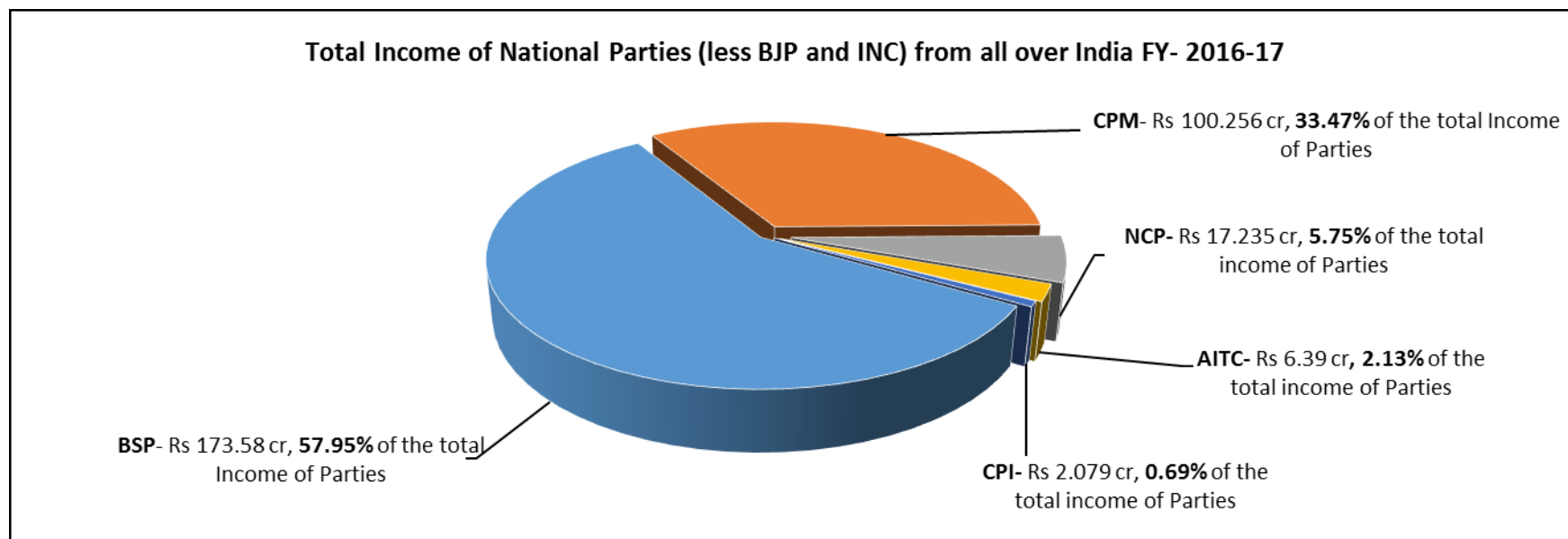


वित्तीय वर्ष 2016-17 के लिए राष्ट्रीय दलों की कुल आय

- राष्ट्रीय दलों की आय पूरे भारतवर्ष से विभिन्न स्रोतों से संकलित की गई है जैसा की उन्होंने अपने ऑडिट रिपोर्ट में प्रस्तुत किया है।
- 5 राष्ट्रीय दल जिनके आईटीआर सार्वजनिक तौर पर उपलब्ध हैं उनके कुल आय **रु 299.54 करोड़** (पूरे भारतवर्ष से) है ।
- कुल आय **रु 173.58 करोड़** के साथ राष्ट्रीय दलों में से **बसपा** ने सबसे अधिक आय घोषित की है जो इन 5 दलों के कुल आय का **57.95 %** है।
- दूसरे स्थान पर सीपीएम ने **रु 100.256 करोड़** घोषित किया है जो 5 राष्ट्रीय दलों के पुरे आय का **33.47 %** है ।

Income of National Parties for FY-2016-17 (Rs. in cr)					
National Party	BSP	CPM	NCP	AITC	CPI
<b>Total Income</b>	Rs 1,73,58,26,754 (Rs 173.58 cr)	Rs 1,00,25,65,371 (Rs 100.256 cr)	Rs 17,23,53,989 (Rs 17.235 cr)	Rs 6,39,48,999 (Rs 6.39 cr)	Rs 2,07,92,330 (Rs 2.079 cr)
<b>% Share in total Income</b>	<b>57.95%</b>	<b>33.47%</b>	<b>5.75%</b>	<b>2.13%</b>	<b>0.69%</b>
<b>Grand Total</b>	<b>Rs 2,99,54,87,443 (Rs 299.54 cr)</b>				

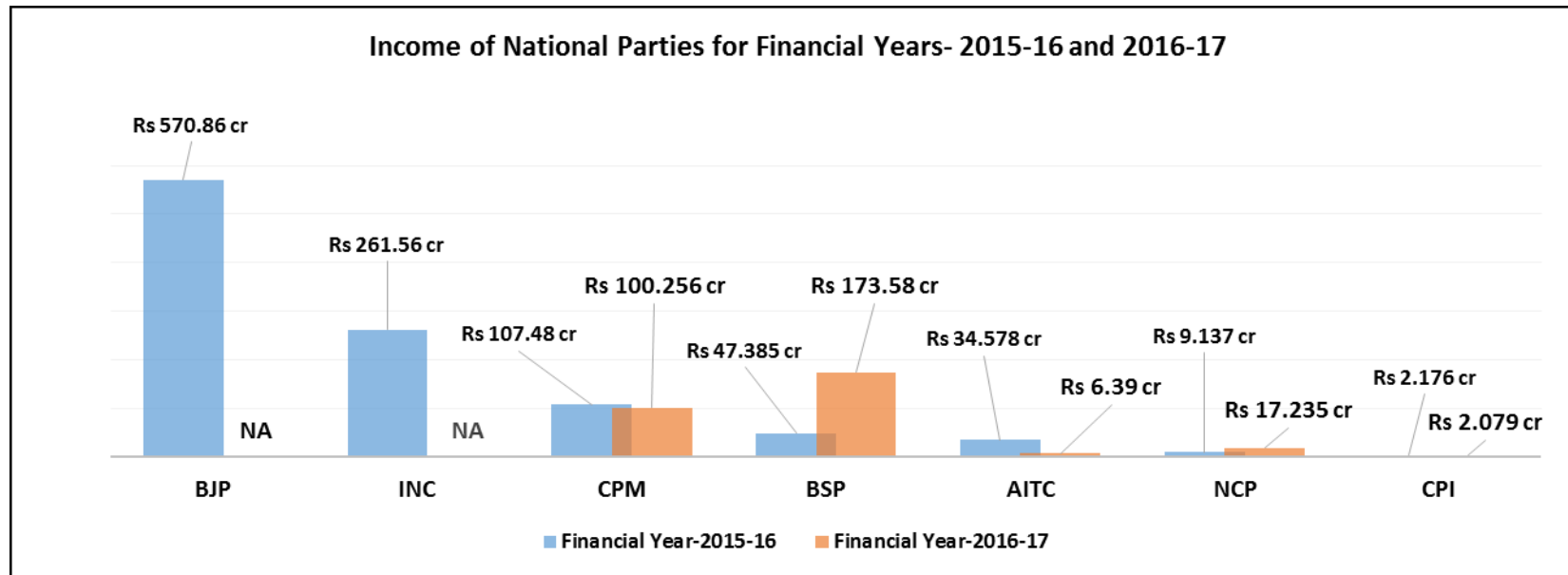
Table: Total income declared by National Parties in their ITR for FY 2016-17 (All over India)



Graph: Total income declared by National Parties in their ITRs for FY 2016-17 (All over India)

वित्तीय वर्ष 2015-16 और 2016-17 के बीच राष्ट्रीय दलों की कुल आय की तुलना

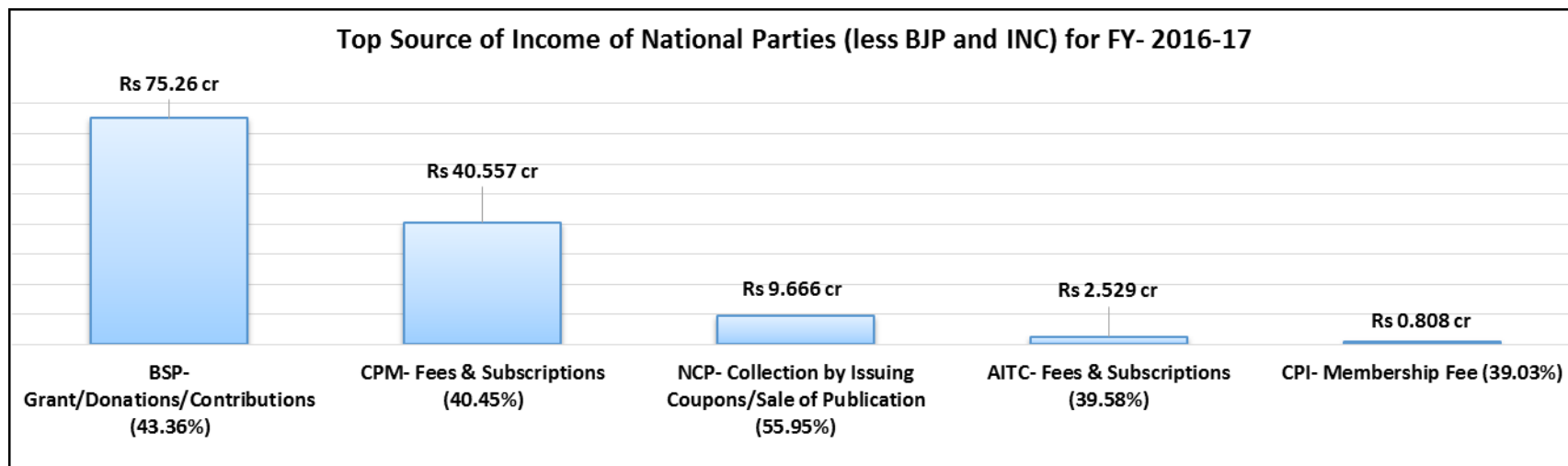
- सभी राष्ट्रीय दलों में से , वित्तीय वर्ष 2015-16 के दौरान बीजेपी ने सबसे अधिक आय घोषित कीया था | पार्टी ने **₹ 570.86 करोड़** की कुल आय घोषित कीया लेकिन वित्तीय वर्ष 2016-17 के लिए अपना ऑडिट रिपोर्ट अभी तक चुनाव आयोग को जमा नहीं किया है |
- वित्तीय वर्ष 2015-16 में कांग्रेस ने **₹ 261.56 करोड़** की आय घोषित कीया लेकिन पार्टी ने अब तक अपना ऑडिट रिपोर्ट वित्तीय वर्ष 2016-17 के लिए चुनाव आयोग को प्रस्तुत नहीं की है |
- वित्तीय वर्ष 2015-16 और 2016-17 के बीच **बसपा** की आय में **266.32%** (₹ 126.195 करोड़) की वृद्धि हुई जबकि **एनसीपी** की आय में **89%** (₹ 8.098 करोड़) की वृद्धि हुई |
- पिछले वित्तीय वर्ष की तुलना में, वि व 2016-17 में, एआइटीसी की आय **₹ 28.188 करोड़** (-81.52%) घटा है जबकि **सीपीआई** की आय में **₹ 0.097 करोड़** (-4.46%) कमी देखी गयी है |



Graph: Total income of National Parties for Financial Years: 2015-16 and 2016-17

5 राजनीतिक दलों द्वारा वित्तीय वर्ष 2016-17 में आय के प्रमुख 3 स्रोत

- राष्ट्रीय दलों के शीर्ष तीन मुख्य आय स्रोतों में दलों ने दान से अधिक धन प्राप्त किया है | **बसपा** रु 75.26 करोड़, **सीपीएम** रु 36.727 करोड़, **एनसीपी** रु 6.62 करोड़ और **तृणमूल कांग्रेस** रु 2.17 करोड़.



Top sources of income of National Parties for FY 2016-17

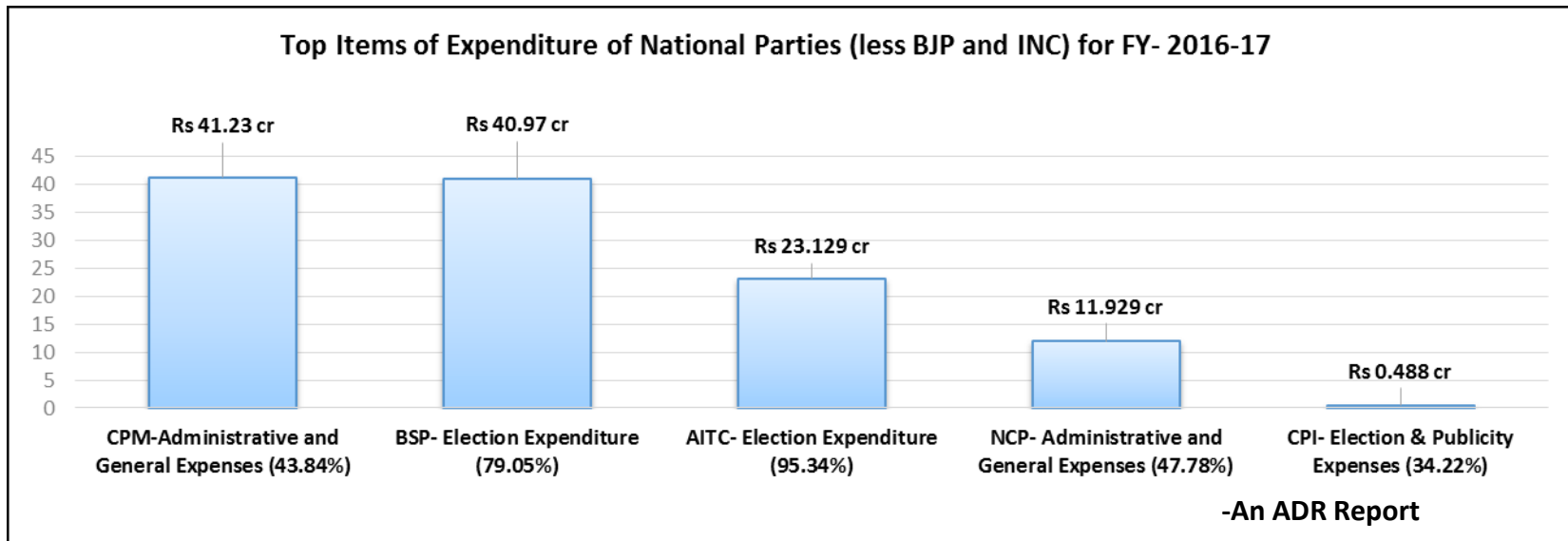
National Party	Total Income	Financial Year- 2016-17		
		Top 3 Sources of Income	Amount (Rs in cr)	Share of Income
BSP	Rs 173.58 cr	Grant/Donations/Contributions	75.26	43.36%
		Fee & Subscriptions	64.62	37.23%
		Bank Interest	33.698	19.41%
		<b>Other Income</b>	0.002	0.001%
CPM	Rs 100.256 cr	Fees & Subscriptions	40.557	40.45%
		Voluntary Contributions	36.727	36.63%
		Bank Interest	18.22	18.17%
		<b>Other Income</b>	4.752	4.74%
NCP	Rs 17.235 cr	Collection by Issuing Coupons/Sale of Publication	9.666	55.95%
		Grant/Donation/Contribution	6.62	38.32%
		Fee & Subscriptions	0.619	3.58%
		<b>Other Income</b>	0.33	2.14%

National Party	Total Income	Financial Year- 2016-17		
		Top 3 Sources of Income	Amount (Rs in cr)	Share of Income
AITC	Rs 6.39 cr	Fees & Subscriptions	2.529	39.58%
		Grants/Donations/Contributions	2.17	33.96%
		Collection by Coupons/Sale of Publication	0.84	13.15%
		Other Income	0.851	13.32%
CPI	Rs 2.079 cr	Membership Fee	0.808	39.03%
		Party Fund and Election Fund	0.56	27.05%
		Interest Received	0.529	25.56%
		Other Income	0.182	8.36%

Table: Top 3 sources of income of National Parties in their ITR from FY 2016-17

5 राजनीतिक दलों द्वारा वित्तीय वर्ष 2016-17 में व्यय के प्रमुख 3 स्रोत

- सीपीएम ने रु 41.23 करोड़ का खर्च प्रशासनिक और सामान्य व्यय में और रु 29.91 करोड़ कर्मचारी लागत में घोषित किया है।
- बसपा ने सबसे अधिक व्यय चुनाव खर्च में (रु 40.97 करोड़) और प्रशासनिक व सामान्य खर्च में रु 10.809 करोड़ खर्च घोषित किया है।



Top item of expenditure of National Parties for FY 2016-17

National Party	Total Expenditure	Financial Year- 2016-17		
		Top 3 Items of Expenditure	Amount (Rs in cr)	% of Expenditure
BSP	Rs 51.83 cr	Election Expenditure	40.97	79.05%
		Administrative & General Expenses	10.809	20.85%
		Employee Costs	0.05	0.10%
		<b>Other Expenditure</b>	0.001	0.002%
CPM	Rs 94.056 cr	Administrative and General Expenses	41.23	43.84%
		Employee Cost	29.91	31.80%
		Election Expenditure	22.8	24.24%
		<b>Other Expenditure</b>	0.116	0.12%
NCP	Rs 24.967 cr	Administrative and General Expenses	11.929	47.78%
		Election Expenditure	11.017	44.13%
		Depreciation and Amortisation Expenses	1.08	4.33%
		<b>Other Expenditure</b>	0.941	3.77%
AITC	Rs 24.26 cr	Election Expenditure	23.129	95.34%
		Employee Costs	0.59	2.43%
		Administrative and General Expenses	0.38	1.57%
		<b>Other Expenditure</b>	0.161	0.66%
CPI	Rs 1.426	Election & Publicity Expenses	0.488	34.22%
		Salary and Allowances	0.426	29.87%
		Electricity & Water Charges	0.116	8.13%
		<b>Other Expenditure</b>	0.396	27.77%

Table: Top 3 items of expenditure of National Parties as declared in their audit reports for FY-2016-17



## एडीआर के सुझाव

- सुप्रीम कोर्ट ने 13 सितम्बर, 2013 को यह घोषित किया कि उम्मीदवारों के शपथपत्र का कोई भी हिस्सा खाली नहीं रहना चाहिए इसी के तर्ज पर फॉर्म 24ए, (जोकि राजनीतिक दलों द्वारा रू 20,000 से ज़्यादा दान देने वाले लोगों के लिए प्रस्तुत किया जाता है) का भी कोई हिस्सा खाली नहीं होना चाहिए।
- क्योंकि राजनीतिक दलों की आय का अधिकतम प्रतिशत (80 प्रतिशत) अज्ञात स्रोतों से आता है, दानदाताओं की पूरी जानकारी, सार्वजनिक जांच के लिए आम जनता को उपलब्ध होनी चाहिए। भूटान, नेपाल, जर्मनी, फ्रांस, इटली, ब्राज़ील, बल्गेरिया अमेरिका तथा जापान जैसे देशों में ऐसा किया जाता है। इन देशों में से किसी भी देश में राजनीतिक दलों के आय स्रोत का 80 प्रतिशत अज्ञात रहना असम्भव होगा।
- आईसीएआई का यह दिशा निर्देश की राजनीतिक दलों के आडिट रिपोर्ट का इन्कम टैक्स डिपार्टमेन्ट द्वारा छानबीन की जानी चाहिए किन्तु इसका पालन नहीं होता है। राजनीतिक दलों को सूचना का अधिकार अधिनियम के अर्न्तगत निरन्तर तौर पर जानकारी प्रदान करनी चाहिए। ऐसा करने से ही राजनीतिक दल, चुनाव प्रक्रिया एवं लोकतंत्र सशक्त होगा।

## अस्वीकरण

रिपोर्ट में इस्तेमाल सभी जानकारी चुनाव आयोग के वेबसाइट में राजनीतिक दलों के पेज से लिया गया है [http://eci.nic.in/eci\\_main1/PolPar/annualauditreport2017.aspx](http://eci.nic.in/eci_main1/PolPar/annualauditreport2017.aspx) रिपोर्ट बनाते समय सूचना का पूर्ण ध्यान रखा गया है। यदि रिपोर्ट में दी गयी जानकारी में प्रत्यक्ष या परोक्ष रूप से कोई त्रुटि पायी जाती है तो राजनीतिक दलों द्वारा जमा किये गए ऑडिट रिपोर्ट का विवरण ही ठीक माना जायेगा। एसोसिएशन फॉर डेमोक्रेटिक रिफार्म, नेशनल इलेक्शन वाच और उनके स्वयंसेवक जिम्मेदार नहीं होंगे।

## सम्पर्क:

Media and Journalist Helpline +91 80103 94248 Email: adr@adrindia.org	Maj. Gen Anil Verma (Retd.) Head ADR & NEW +91 11 4165 4200 +91 88264 79910 anilverma@adrindia.org	Prof Jagdeep Chhokar IIM Ahmedabad (Retd.) Founder Member ADR & NEW +91 99996 20944 jchhokar@gmail.com	Prof Trilochan Sastry IIM Bangalore Founder Member, ADR & NEW +91 94483 53285 trilochans@iimb.ernet.in
---	---	---	---