

इस परियोजना में आप का स्वागत

गोविन्दराज शेटी.हेच.वी

सह-शिक्षक

सरकारी हाईस्कूल

दोड्डहल्ली-574121, पावगड - तहसिल




हिंदी - व्याकरण

विराम चिह्न

‘-’ Punctuation!?’

# विराम चिह्न

भावों और विचारों को स्पष्ट करने के लिए जिन चिह्नों का प्रयोग वाक्य के बीच या अंत में किया जाता है, उन्हें विराम चिह्न कहते हैं।



# विरामचिह्न

विराम का शाब्दिक अर्थ होता है – ठहराव ।

भावों और विचारों की अभिव्यक्ति स्पष्ट और बोधगम्य बनाने के लिए विरामचिह्नों का प्रयोग किया जाता है ।

विरामचिह्नों से वाक्य-विन्यास और भावों की अभिव्यक्ति में स्पष्टता आ जाती है और सौंदर्य भी बढ़ जाता है ।

# विरामचिह्न

इन वाक्यों से विराम चिह्नों का महत्व स्पष्ट हो जाता है :-

१. रोको, मत जाने दो ।
२. रोको मत, जाने दो ।
३. लिखो, मत पढ़ो ।
४. लिखो मत, पढ़ो ।

Woman, without her man,  
is nothing.

Woman! Without her,  
man is nothing.



क्रम संख्या	विराम चिह्न का नाम	चिह्न	अंग्रेजी नाम
१	अल्प विराम	,	Comma
२	अर्ध विराम	;	Semicolon
३	पूर्ण विराम		Full Stop
४	प्रश्न वाचक चिह्न	?	Interrogation
५	विस्मयादि बोधक चिह्न	!	Exclamation
६	विवरण चिह्न	:	Colon
७	योजक चिह्न	-	Hyphen
८	निर्देशक चिह्न	—	Dash
९	उद्धरण चिह्न	“.....”	Inverted Comma
१०	कोष्ठक चिह्न	()/[ ]	Brackets

## १. अल्पविराम – Comma

अल्पविराम का प्रयोग वहाँ होता है,  
जहाँ सबसे कम देर तक ठहना  
पडता है।


उदाहरण

१. वह आज नहीं आया, **क्योंकी** वह बीमार है।
२. **सचमुच**, वह सुन्दर है।
३. **राम**, अब तुम जा सकते हो।
४. **नहीं, नहीं**, वह चोर नहीं।





## २. अर्ध विराम ; Semi Colon



अर्धविराम अल्प तथा पूर्णविराम के बीच की अवस्था है ।  
इसलिए अर्धविराम पर अल्पविराम की अपेक्षा अधिक और  
पूर्णविराम की अपेक्षा कम ठहरना पड़ता है । इसलिए  
अर्धविराम का प्रयोग बहुत ही सावधानी से करना पड़ता है ।

### उदाहरण :-

१. गलती करना बच्चों का स्वभाव है ; क्षमा करना बड़ों का धर्म है ।
२. मनुष्य कुछ सोचता है ; ईश्वर कुछ और ही ।
३. वह कभी हँसता है ; कभी रोता है ; कभी उठता है ; कभी बैठता है ।



## ३. पूर्णविराम | Full Stop.

- जहाँ वाक्य का आशय पूर्णहो जाता है, वहाँ पूर्णविराम का प्रयोग किया जाता है। प्रश्न बोधक तथा विस्मय बोधक के अतिरिक्त शेष वाक्यों की समाप्ति पर पूर्णविराम लगाया जाता है। दोहे आदि पुरानी पद्य प्रकार में पूर्णविराम का प्रयोग करते हैं।

उदाहरण:-

१. वह पुस्तक पढ़ता है।
२. सुजाता अच्छी लड़की है।
३. अमर नहीं जाएगा।
४. रमेश कहा कि लता कल आ जाएगी।
५. 'सत्य बोलो'।
६. 'धर्म का आचरण करो'।

## ४. प्रश्नवाचक चिह्न ? Note of Interrogation

- प्रश्न का बोध होने पर वाक्य के अंत में पूर्ण विराम के स्थान पर प्रश्नवाचक चिह्न का प्रयोग किया जाता है।

उदाहरण :-

१. आप क्या कर रहे हैं ?
२. वह क्यों हँस रहा है ?
३. वहाँ कौन कौन हैं ?
४. गोपाल आजकल कहाँ रहता है ?
५. आप जा रहे हैं ?
६. आपका शुभनाम जान सकता हूँ ?
७. आप अच्छे हैं न ?



## ५. विस्मयादि बोधक चिह्न ! Note of Exclamation

- विस्मयादि बोधक अव्ययों तथा शोक, हर्ष, भाय, आश्चर्य आदि मनोविकारों को प्रकट करने के लिए वाक्य के अंत में या मध्य में विस्मयादि बोधक चिह्न का प्रयोग किया जाता है।


उदाहरण :-

अहा ! आज छुट्टी का दिन है !

वाह ! कितना अच्छा !

कैसा सुन्दर दृश्य है !

हे प्रभो ! हमें बल-बुद्धि दो ।



BM Toon - IllustrationsOf.com/1116901

## ६. विवरण चिह्न : Colon

- जब एक सामान्य बात कहकर आगे उसका विवरण देने के संदर्भ में विवरण चिह्न का प्रयोग किया जाता है।

उदाहरण :-

वचन के दो प्रकार हैं : एक वचन और बहुवचन।



लिंग के दो भेद हैं : पुल्लिंग और स्त्रीलिंग।



## ७.योजक चिह्न - Hyphen



- योजक चिह्न का प्रयोग सामासिक पदों या पुनरुक्त और युग्म शब्दों के बीच में किया जाता है। योजक चिह्न दो या दो से अधिक शब्दों को जोड़कर एक शब्द बनाता है।

**उदाहरण :-**

फल-फूल, चाल-चलन, पढ़ना-लिखना, जीवन-मरण,  
दिन-रात, देश-विदेश, तन-मन-धन

## ८. निर्देशाक चिह्न — Dash



- वाक्यांशो तथा वाक्य के बीच निर्देशाक चिह्न का प्रयोग किया जाता है ।

उदाहरण :-

गाँधीजी ने कहा — करो या मरो ।

ये नेता — ये भ्रष्ट नेता — देश के दुश्मन है ।

ये चित्र — ये चल चित्र — बहुत खतरनाक हैं ।



## उद्धरण चिह्न “....” Inverted Comma


- किसी की उक्ति या लेख को उसीके शब्दों में ज्यों का त्यों उद्धृत करते समय उक्ति के दोनों ओर उद्धरण चिह्न / अवतरण चिह्न का प्रयोग किया जाता है। अवतरण चिह्न के पूर्व अल्पविराम अनिवार्य रूप से लगाया जाता है।

महात्मा बुद्धने कहा, “मैं जनमात्र का कल्याण चाहता हूँ।”


राम ने श्याम से कहा, “मैं तुम्हारा मदद करूँगा।”

‘गोदान’ की कथा संक्षिप्त रूप में लिखिए।






## १०. कोष्ठक ( ) / [ ] Brackets



- वाक्य में किसी शब्द या वाक्यांश का अर्थ स्पष्ट करना हो तो कोष्ठक चिह्नों का प्रयोग किया जाता है। कोष्ठक का प्रयोग क्रम सूचक अंकों या वर्णों के साथ भी किया जाता है।
- आयुर्वेद ( जीवनदान देने वाली विद्या ) की शिक्षा दी जाती है।
- ऐसे व्यक्ति ( दुर्जन ) से दूर रहना चाहिए।
- (१) विवेकानंदजी (अ) भगतसिंग





# “; Punctuation! ;”

## PUNCTUATION RULES!

From Lynn Krome Razel, the author of *Punctuation: Fun & Fabulous* by Helen Palmer



Visit Lynn Krome Razel on the web at [www.lynnkromerazel.com](http://www.lynnkromerazel.com)

## Punctuation!

•	<b>period</b>	Use a period at the end of a sentence and after most abbreviations. <i>James walked to school.</i>
?	<b>question mark</b>	Use a question mark at the end of a sentence that asks a question. <i>What would you like for lunch?</i>
!	<b>exclamation mark</b>	Use an exclamation mark after a sentence that expresses strong feelings. <i>Wow! What a surprise!</i>
" "	<b>quotation marks</b>	Use quotation marks to enclose the exact words spoken by a person. <i>Mom said, "Be your very best!"</i>
( )	<b>parentheses</b>	Use parentheses to enclose parts of a sentence that might be omitted. <i>Just a hint (over six feet) from anyone else in class.</i>
:	<b>colon</b>	Use a colon after a sentence or before a list. <i>Dear Mr. Johnson: The colors are as follows: red, blue, yellow, green.</i>
'	<b>apostrophe</b>	Use an apostrophe to show ownership or to show the place of letters omitted in a contraction. <i>It's time Amy's class. Mom can't go to the store.</i>
,	<b>comma</b>	Use a comma between words in a series. <i>James bought pencils, paper, and crayons.</i> Use a comma to address or title. <i>Our family moved to Dallas, Texas on March 10, 1999.</i> Use a comma after words in a phrase at the beginning or end of a sentence. <i>Just yesterday, our family went to the beach.</i> Use a comma after the greeting and closing of a letter. <i>Dear Aunt Janet, ... Sincerely, Taylor</i>

# Punctuation!?

Punctuation		
Punctuation Mark	Purpose	Example
<b>Full Stop</b> ●	A full stop is used at the end of a sentence or to show a word is abbreviated.	Team B, in the white shirt in our village.
<b>Exclamation Mark</b> !	An exclamation mark is used at the end of a sentence which expresses strong feeling.	This was amazing!
<b>Question Mark</b> ?	A question mark is used at the end of a sentence that asks a question.	Do you know which is the correct mark to use? (if)
<b>Comma</b> ,	Commas are used to separate items in lists, to separate phrases or clauses or to separate direct speech.	When we opened the bag, bread, milk and fruit, I saw apples, pears and bananas.
<b>Apostrophe</b> ' ,	Apostrophe is used to join two words into one to indicate possession.	I can't believe Jack's brother just hasn't arrived!
<b>Colon</b> :	A colon can be used to introduce a list, before someone speaks or before a full stop.	He was shouting, the captain didn't see before what they had! "I have eggs, fish and butter!"
<b>Semi Colon</b> ;	A semi colon is used to separate parts of a sentence. It is stronger than a comma but not as strong as a full stop.	Don't lose touch, Jack. Maria prefers to live just
<b>Brackets</b> ( ) [ ] { }	Brackets are separate off parts of a sentence or part of an email message.	The chicken (I bought directly by the chicken) crossed the busy road.
<b>Dashes</b> -	A dash holds words apart. It is stronger than a comma but not as strong as a full stop.	There is only one bird worth eating - sheepskin!
<b>Ellipsis</b> ...	An ellipsis shows that words have been missed out.	He agreed that the price was... reasonable.
<b>Inverted Comma</b> ‘ ’	Inverted commas, or quotation marks are used to indicate the start and end of a sentence, to indicate the start of a list, phrase etc., to indicate a question, or emphasis in a word, to show a word is being used in a special application.	

### Brackets



Brackets can be used to define. They are separate off parts of a sentence or part of an email message.

The chicken (I bought directly by the chicken) crossed the busy road.

### Ellipsis



An ellipsis can be used in the middle or at the end of a sentence to show that words have been missed out.

He agreed that the price was... reasonable. She wanted to go fast...

### Comma



A comma is used:

- To separate two or more items in a sentence. The basket contained apples, bananas and pears.
- To separate the phrases or clauses in a sentence. When we opened the bag, bread, milk and fruit were inside.
- To separate direct speech in a sentence. Maria said "I love you".

### Question Mark



A question mark can be used to show something is a question.

Do you know which is the correct mark to use?

A question mark can be used to show something is a question.

Do you know which is the correct mark to use?

### Dashes



A dash holds words apart. It is stronger than a comma but not as strong as a full stop.

There is only one bird worth eating - sheepskin!

### Exclamation Mark



An exclamation mark is used at the end of a sentence which expresses strong feeling.

"Wow!" shouted the "I'm here for you!"

### Full Stop



A full stop is used:

- At the end of a sentence.
- To show a word is abbreviated. The school was... (shortening) to... (shortening).

### Inverted Comma

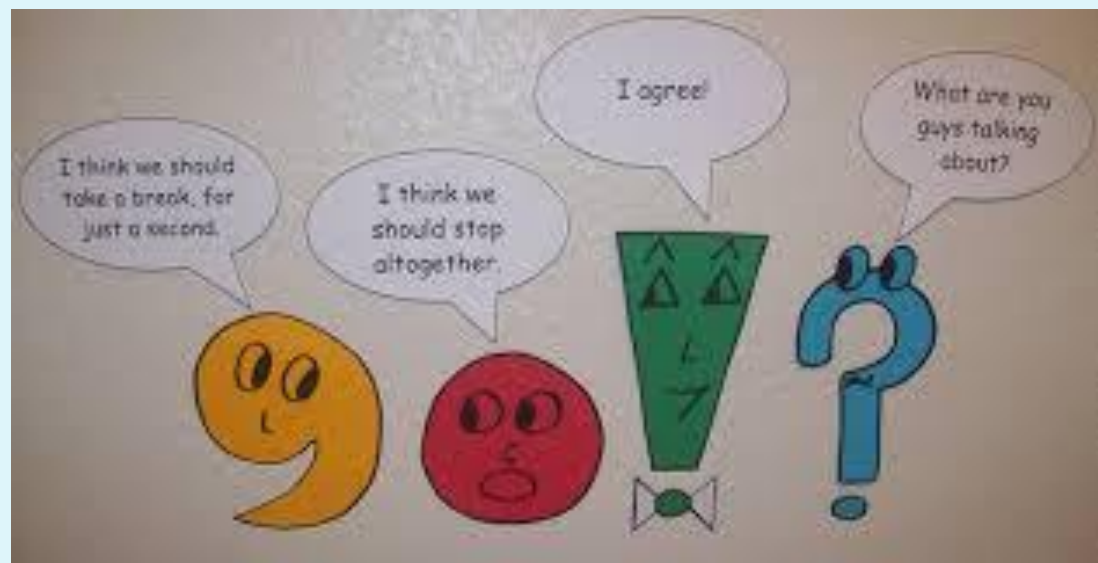


Inverted commas, quotation marks are used:

- To indicate the start and end of a speech.
- To indicate the start of a list, phrase etc.
- To indicate a question.
- To indicate a word is being used in a special application.
- To indicate a word is being used in a special application.

# “” Punctuation! “?”

Punctuation	
“ ”	Quotation
'	Apostrophe
?	Question
.	Period
,	Comma
-	Hyphen
( )	Parenthesis
/	Slash
!	Exclamation
&	Ampersand



## भाषाभ्यास :-

इन वाक्यों में निहित विराम चिह्नों पहचानिए तथा सस्वर पढ़िए ।

आज का युग वैज्ञानिक युग है ।

आप जा रहे हैं ?

वाह ! कितना सुन्दर दृश्य है ।

गुरुजी ने कहा, “ हमेशा सच बोलो । ”

हाँ, हाँ, वह दुष्ट है ।

जीवन में सुख – दुख, दिन – रात के समान होते हैं ।

यहाँ दो प्रकार के लोग हैं : शिक्षित और अशिक्षित ।

मनुष्य कुछ सोचता है ; ईश्वर कुछ और ही ।

तुम इन किताबों को पढ़ो : (१) कामायनी (२) साकेत





ANCPA BANGALORE

Dr. J. Jayaram